



Diário Oficial do

# MUNICÍPIO

PODER EXECUTIVO • BAHIA

PREFEITURA MUNICIPAL DE BOM JESUS DA LAPA

## IMPRENSA ELETRÔNICA

### Lei nº 12.527



A Lei nº 12.527, sancionada pela Presidente da República em 18 de novembro de 2011, tem o propósito de regulamentar o direito constitucional de acesso dos cidadãos às informações públicas e seus dispositivos são aplicáveis aos três Poderes da União, Estados, Distrito Federal e Municípios.

A publicação da **Lei de Acesso a Informações** significa um importante passo para a consolidação democrática do Brasil e torna possível uma maior participação popular e o controle social das ações governamentais, o acesso da sociedade às informações públicas permite que ocorra uma melhoria na gestão pública.

Veja ao lado onde solicitar mais informações e tirar todas as dúvidas sobre esta publicação.

Atendimento ao Cidadão		
Presencial	Telefone	Horário
Avenida Manoel Novaes -S/N Anx 2, Bom Jesus DaLapa - Ba, 47600-000	(77) 3481-4214 / (77) 3481-5777	Segunda a sexta-feira, das 08:00 às 13:00 horas

### Diário Oficial Eletrônico: Agilidade e Transparência



Efetivando o compromisso de cumprir a **Lei de Acesso à Informação** e incentivando a participação popular no controle social, o **Diário Oficial Eletrônico**, proporciona rapidez no processo de administração da documentação dos atos públicos de maneira eletrônica, com a **segurança da certificação digital**.

Assim, Graças ao Diário Oficial Eletrônico, todos os atos administrativos se tornam públicos e acessíveis para qualquer cidadão, de forma **rápida e transparente**, evitando o desconhecimento sobre as condutas do Poder Público.

Um dos aspectos interessantes é a sua divisão por temas para que a consulta seja facilitada. Assim, o Diário Oficial é segmentado em partes: emendas constitucionais, leis, decretos, resoluções, instruções normativas, portarias e outros atos normativos de interesse geral;



## RESUMO

### RREO

---

- ANEXO 01 - BALANÇO ORÇAMENTÁRIO
- ANEXO 02 - DEMONSTRATIVO DA EXECUÇÃO DAS DESPESAS POR FUNÇÃO E SUBFUNÇÃO
- ANEXO 03 - DEMONSTRATIVO DA RECEITA CORRENTE LIQUIDA
- ANEXO 04 - DEMONSTRATIVO DAS RECEITAS E DESPESAS PREVIDENCIARIAS DO REGIME PRÓPRIO DE PREVIDENCIA DOS SERVIDORES
- ANEXO 05 - DEMONSTRATIVO DO RESULTADO NOMINAL
- ANEXO 06 - DEMONSTRATIVO DO RESULTADO PRIMARIO
- ANEXO 07 - DEMONSTRATIVO DOS RESTOS A PAGAR POR PODER E ORGÃO
- ANEXO 08 - DEMONSTRATIVO DAS RECEITAS E DESPESAS COM MANUTENÇÃO E DESENVOLVIMENTO DO ENSINO - MDE
- ANEXO 09 - DEMONSTRATIVO DAS RECEITAS DE OPERAÇÕES E CREDITO E DESPESAS DE CAPITAL
- ANEXO 10 - DEMONSTRATIVO DA PROJEÇÃO ATUARIAL DO REGIME DE PREVIDENCIA
- ANEXO 11 - DEMONSTRATIVO DA RECEITA DE ALIENAÇÃO DE ATIVOS E APLICAÇÃO DE RECURSOS
- ANEXO 12 - DEMONSTRATIVO DAS RECEITAS E DESPESAS COM AÇÕES E SERVIÇOS PUBLICOS DE SAUDE
- ANEXO 13 - DEMONSTRATIVO DAS PARCERIAS PUBLICO-PRIVADAS
- ANEXO 14 - DEMONSTRATIVO SIMPLIFICADO DO RELATORIO RESUMIDO DA EXECUÇÃO ORÇAMENTARIA

### LICITAÇÕES

---

#### OUTROS AVISOS

---

- AVISO DE ABERTURA DAS PROPOSTAS DE PREÇOS DA TOMADA DE PREÇO N° 020/2020 - PAVIMENTAÇÃO EM PARALELEPÍPEDO NA ZONA RURAL DO MUNICÍPIO DE BOM JESUS DA LAPA - BAHIA

#### REPUBLICAÇÃO

---

- AVISO DE PREGÃO ELETRONICO N° 32/2020 - AQUISIÇÃO DE MOVEIS ESCOLARES PARA O MUNICÍPIO DE BOM JESUS DA LAPA, BAHIA, NA MODALIDADE MENOR PREÇO POR LOTE.
- AVISO DE PREGÃO ELETRÔNICO N° 36/2020 - RECOLHIMENTO DE LIXO HOSPITALAR NO MUNICÍPIO DE BOM JESUS DA LAPA, BAHIA, NA MODALIDADE MENOR PREÇO POR LOTE.

### CONTRATOS

---

#### ADITIVO DE CONTRATO

---

- SEXTO TERMO ADITIVO AO CONTRATO N° 69/2017 - CARTÃO COMBUSTÍVEL. DESTINADOS AO ABASTECIMENTO DA FROTA DE VEÍCULOS DA PREFEITURA M..NIRINAI H.. BOM JESUS DA LAPA/BA





Município de Bom Jesus da Lapa - BA  
RELATÓRIO RESUMIDO DA EXECUÇÃO ORÇAMENTÁRIA  
**BALANÇO ORÇAMENTÁRIO**  
ORÇAMENTOS FISCAL E DA SEGURIDADE SOCIAL  
JANEIRO A JUNHO 2020/BIMESTRE MAIO - JUNHO

RREO - ANEXO 1 (LRF, Art. 52, inciso I, alíneas "a" e "b" do inciso II e § 1º)

R\$ 1,00

RECEITAS	PREVISÃO INICIAL	PREVISÃO ATUALIZADA (a)	RECEITAS REALIZADAS				SALDO A REALIZAR (a - c)
			No Bimestre (b)	% (b/a)	Até o Bimestre (c)	% (c/a)	
<b>RECEITAS (EXCETO INTRA-ORÇAMENTÁRIAS) (I)</b>	<b>214.466.444,73</b>	<b>214.466.444,73</b>	<b>35.721.502,52</b>	<b>16,66</b>	<b>107.143.557,15</b>	<b>49,96</b>	<b>107.322.887,58</b>
<b>RECEITAS CORRENTES</b>	<b>199.253.974,73</b>	<b>199.253.974,73</b>	<b>30.721.502,52</b>	<b>15,42</b>	<b>97.124.137,20</b>	<b>48,74</b>	<b>102.129.837,53</b>
IMPOSTOS, TAXAS E CONTRIBUIÇÕES DE MELHORIA	26.212.000,00	26.212.000,00	1.974.809,00	7,53	5.511.457,89	21,03	20.700.542,11
IMPOSTOS	20.622.000,00	20.622.000,00	1.632.792,19	7,92	3.947.166,03	19,14	16.674.833,97
TAXAS	5.590.000,00	5.590.000,00	342.016,81	6,12	1.564.291,86	27,98	4.025.708,14
CONTRIBUIÇÕES	300.000,00	300.000,00	190.876,83	63,63	415.072,20	138,36	-115.072,20
CONTRIBUIÇÃO PARA O CUSTEIO DO SERVIÇO DE ILUMINAÇÃO PÚBLICA	300.000,00	300.000,00	190.876,83	63,63	415.072,20	138,36	-115.072,20
RECEITA PATRIMONIAL	611.600,00	611.600,00	39.876,96	6,52	115.008,98	18,80	496.591,02
VALORES MOBILIÁRIOS	611.600,00	611.600,00	39.876,96	6,52	115.008,98	18,80	496.591,02
RECEITA DE SERVIÇOS	11.603.158,33	11.603.158,33	1.647.473,17	14,20	5.276.086,89	45,47	6.327.071,44
SERVIÇOS ADMINISTRATIVOS E COMERCIAIS GERAIS	11.603.158,33	11.603.158,33	1.647.473,17	14,20	5.276.086,89	45,47	6.327.071,44
TRANSFERÊNCIAS CORRENTES	158.272.596,01	158.272.596,01	26.852.033,39	16,97	85.761.966,81	54,19	72.510.629,20
TRANSFERÊNCIAS DA UNIÃO E DE SUAS ENTIDADES	96.323.865,58	96.323.865,58	17.536.413,62	18,21	54.345.588,84	56,42	41.978.276,74
TRANSFERÊNCIAS DOS ESTADOS E DO DISTRITO FEDERAL E DE SUAS ENTIDADES	20.536.654,72	20.536.654,72	3.253.838,21	15,84	10.735.865,84	52,28	9.800.788,88
TRANSFERÊNCIAS DE OUTRAS INSTITUIÇÕES PÚBLICAS	41.412.075,71	41.412.075,71	6.061.781,56	14,64	20.680.512,13	49,94	20.731.563,58
OUTRAS RECEITAS CORRENTES	2.254.620,39	2.254.620,39	16.433,17	0,73	44.544,43	1,98	2.210.075,96
MULTAS ADMINISTRATIVAS, CONTRATUAIS E JUDICIAIS	6.000,00	6.000,00	0,00	0,00	0,00	0,00	6.000,00
INDENIZAÇÕES, RESTITUIÇÕES E RESSARCIMENTOS	47.500,00	47.500,00	7.808,06	16,44	35.919,32	75,62	11.580,68
DEMAIS RECEITAS CORRENTES	2.201.120,39	2.201.120,39	8.625,11	0,39	8.625,11	0,39	2.192.495,28
<b>RECEITAS DE CAPITAL</b>	<b>15.212.470,00</b>	<b>15.212.470,00</b>	<b>5.000.000,00</b>	<b>32,87</b>	<b>10.019.419,95</b>	<b>65,86</b>	<b>5.193.050,05</b>
OPERAÇÕES DE CRÉDITO	15.108.665,00	15.108.665,00	5.000.000,00	33,09	10.000.000,00	66,19	5.108.665,00
OPERAÇÕES DE CRÉDITO - MERCADO INTERNO	15.108.665,00	15.108.665,00	5.000.000,00	33,09	10.000.000,00	66,19	5.108.665,00
ALIENAÇÃO DE BENS	53.805,00	53.805,00	0,00	0,00	0,00	0,00	53.805,00
ALIENAÇÃO DE BENS MÓVEIS	26.375,00	26.375,00	0,00	0,00	0,00	0,00	26.375,00
ALIENAÇÃO DE BENS IMÓVEIS	27.430,00	27.430,00	0,00	0,00	0,00	0,00	27.430,00
TRANSFERÊNCIAS DE CAPITAL	50.000,00	50.000,00	0,00	0,00	19.419,95	38,84	30.580,05
TRANSFERÊNCIAS DA UNIÃO E DE SUAS ENTIDADES	50.000,00	50.000,00	0,00	0,00	19.419,95	38,84	30.580,05
<b>RECEITAS (INTRA-ORÇAMENTÁRIAS) (II)</b>	<b>6.500,00</b>	<b>6.500,00</b>	<b>272,19</b>	<b>4,19</b>	<b>1.156,17</b>	<b>17,79</b>	<b>5.343,83</b>
<b>SUBTOTAL DAS RECEITAS (III) = (I + II)</b>	<b>214.472.944,73</b>	<b>214.472.944,73</b>	<b>35.721.774,71</b>	<b>16,66</b>	<b>107.144.713,32</b>	<b>49,96</b>	<b>107.328.231,41</b>
<b>OPERAÇÕES DE CRÉDITO - REFINANCIAMENTO (IV)</b>	<b>0,00</b>	<b>0,00</b>	<b>0,00</b>	<b>0,00</b>	<b>0,00</b>	<b>0,00</b>	<b>0,00</b>
Operações de Crédito - Mercado Interno	0,00	0,00	0,00	0,00	0,00	0,00	0,00

Continua 1/4





Município de Bom Jesus da Lapa - BA  
RELATÓRIO RESUMIDO DA EXECUÇÃO ORÇAMENTÁRIA  
**BALANÇO ORÇAMENTÁRIO**  
ORÇAMENTOS FISCAL E DA SEGURIDADE SOCIAL  
JANEIRO A JUNHO 2020/BIMESTRE MAIO - JUNHO

Continuação 2/4

RECEITAS	PREVISÃO INICIAL	PREVISÃO ATUALIZADA (a)	RECEITAS REALIZADAS				SALDO A REALIZAR (a - c)
			No Bimestre (b)	% (b/a)	Até o Bimestre (c)	% (c/a)	
<b>OPERAÇÕES DE CRÉDITO - REFINANCIAMENTO (IV)</b>	<b>0,00</b>	<b>0,00</b>	<b>0,00</b>	<b>0,00</b>	<b>0,00</b>	<b>0,00</b>	<b>0,00</b>
Mobiliária	0,00	0,00	0,00	0,00	0,00	0,00	0,00
Contratual	0,00	0,00	0,00	0,00	0,00	0,00	0,00
Operações de Crédito - Mercado Externo	0,00	0,00	0,00	0,00	0,00	0,00	0,00
Mobiliária	0,00	0,00	0,00	0,00	0,00	0,00	0,00
Contratual	0,00	0,00	0,00	0,00	0,00	0,00	0,00
<b>TOTAL DAS RECEITAS (V) = (III + IV)</b>	<b>214.472.944,73</b>	<b>214.472.944,73</b>	<b>35.721.774,71</b>	<b>16,66</b>	<b>107.144.713,32</b>	<b>49,96</b>	<b>107.328.231,41</b>
DÉFICIT (VI)	—	—	—	—	—	—	—
<b>TOTAL COM DÉFICIT (VII) = (V + VI)</b>	<b>214.472.944,73</b>	<b>214.472.944,73</b>	<b>35.721.774,71</b>	<b>16,66</b>	<b>107.144.713,32</b>	<b>49,96</b>	<b>107.328.231,41</b>
SALDO DE EXERCÍCIOS ANTERIORES	0,00	0,00	—	—	0,00	—	—
Recursos Arrecadados em Exercícios Anteriores - RPPS	0,00	0,00	—	—	—	—	—
Superávit Financeiro Utilizado para Créditos Adicionais	—	0,00	—	—	0,00	—	—

DESPESAS	DOTAÇÃO INICIAL (d)	DOTAÇÃO ATUALIZADA (e)	DESPESAS EMPENHADAS		SALDO (g) = (e-f)	DESPESAS LIQUIDADAS		SALDO (i) = (e-h)	DESPESAS PAGAS ATÉ O BIMESTRE (j)
			No Bimestre	Até o Bimestre (f)		No Bimestre	Até o Bimestre (h)		
<b>DESPESAS (EXCETO INTRA-ORÇAMENTÁRIAS) (VIII)</b>	<b>214.466.444,73</b>	<b>214.466.444,73</b>	<b>32.263.510,94</b>	<b>140.454.366,32</b>	<b>74.012.078,41</b>	<b>38.126.052,83</b>	<b>96.797.211,38</b>	<b>117.669.233,35</b>	<b>92.074.565,80</b>
<b>DESPESAS CORRENTES</b>	<b>166.072.990,48</b>	<b>164.077.990,48</b>	<b>22.975.903,00</b>	<b>108.889.851,44</b>	<b>55.188.139,04</b>	<b>28.100.857,11</b>	<b>70.380.664,33</b>	<b>93.697.326,15</b>	<b>67.538.811,18</b>
DESPESAS DE PESSOAL E ENCARGOS	87.781.195,63	85.420.158,73	12.092.521,24	56.765.794,71	28.654.364,02	15.094.459,51	39.513.687,48	45.906.471,25	39.447.422,77
JUROS E ENCARGOS DA DÍVIDA	627.870,58	1.627.870,58	0,00	1.573.725,64	54.144,94	340.885,14	734.194,64	893.675,94	734.194,64
OUTRAS DESPESAS CORRENTES	77.663.924,27	77.029.961,17	10.883.381,76	50.550.331,09	26.479.630,08	12.665.512,46	30.132.782,21	46.897.178,96	27.357.193,77
<b>DESPESAS DE CAPITAL</b>	<b>47.280.233,05</b>	<b>49.275.233,05</b>	<b>9.287.607,94</b>	<b>31.564.514,88</b>	<b>17.710.718,17</b>	<b>10.025.195,72</b>	<b>26.416.547,05</b>	<b>22.858.686,00</b>	<b>24.535.754,62</b>
INVESTIMENTOS	39.969.720,35	38.914.720,35	9.287.607,94	23.603.519,84	15.311.200,51	8.888.383,84	23.039.859,46	15.874.860,89	21.631.420,84
INVERSÕES FINANCEIRAS	3.593.988,44	2.043.988,44	0,00	0,00	2.043.988,44	0,00	0,00	2.043.988,44	0,00
AMORTIZAÇÃO DA DÍVIDA	3.716.524,26	8.316.524,26	0,00	7.960.995,04	355.529,22	1.136.811,88	3.376.687,59	4.939.836,67	2.904.333,78
<b>RESERVA DE CONTINGÊNCIA</b>	<b>1.113.221,20</b>	<b>1.113.221,20</b>	<b>0,00</b>	<b>0,00</b>	<b>1.113.221,20</b>	<b>0,00</b>	<b>0,00</b>	<b>1.113.221,20</b>	<b>0,00</b>
RESERVA DE CONTINGÊNCIA	1.113.221,20	1.113.221,20	0,00	0,00	1.113.221,20	0,00	0,00	1.113.221,20	0,00
<b>DESPESAS (INTRA-ORÇAMENTÁRIAS) (IX)</b>	<b>6.500,00</b>	<b>6.500,00</b>	<b>0,00</b>	<b>2.500,00</b>	<b>4.000,00</b>	<b>200,28</b>	<b>591,84</b>	<b>5.908,16</b>	<b>591,84</b>

Continua 2/4





Município de Bom Jesus da Lapa - BA  
RELATÓRIO RESUMIDO DA EXECUÇÃO ORÇAMENTÁRIA  
**BALANÇO ORÇAMENTÁRIO**  
ORÇAMENTOS FISCAL E DA SEGURIDADE SOCIAL  
JANEIRO A JUNHO 2020/BIMESTRE MAIO - JUNHO

Continuação 3/4

DESPESAS	DOTAÇÃO INICIAL (d)	DOTAÇÃO ATUALIZADA (e)	DESPESAS EMPENHADAS		SALDO (g) = (e-f)	DESPESAS LIQUIDADAS		SALDO (i) = (e-h)	DESPESAS PAGAS ATÉ O BIMESTRE (j)
			No Bimestre	Até o Bimestre (f)		No Bimestre	Até o Bimestre (h)		
<b>DESPESAS (INTRA-ORÇAMENTÁRIAS) (IX)</b>	<b>6.500,00</b>	<b>6.500,00</b>	<b>0,00</b>	<b>2.500,00</b>	<b>4.000,00</b>	<b>200,28</b>	<b>591,84</b>	<b>5.908,16</b>	<b>591,84</b>
<b>SUBTOTAL DAS DESPESAS (X) = (VIII + IX)</b>	<b>214.472.944,73</b>	<b>214.472.944,73</b>	<b>32.263.510,94</b>	<b>140.456.866,32</b>	<b>74.016.078,41</b>	<b>38.126.253,11</b>	<b>96.797.803,22</b>	<b>117.675.141,51</b>	<b>92.075.157,64</b>
<b>AMORTIZAÇÃO DA DÍVIDA-REFINANCIAMENTO (XI)</b>	<b>0,00</b>	<b>0,00</b>	<b>0,00</b>	<b>0,00</b>	<b>0,00</b>	<b>0,00</b>	<b>0,00</b>	<b>0,00</b>	<b>0,00</b>
Amortização da Dívida Interna	0,00	0,00	0,00	0,00	0,00	0,00	0,00	0,00	0,00
Dívida Mobiliária	0,00	0,00	0,00	0,00	0,00	0,00	0,00	0,00	0,00
Outras Dívidas	0,00	0,00	0,00	0,00	0,00	0,00	0,00	0,00	0,00
Amortização da Dívida Externa	0,00	0,00	0,00	0,00	0,00	0,00	0,00	0,00	0,00
Dívida Mobiliária	0,00	0,00	0,00	0,00	0,00	0,00	0,00	0,00	0,00
Outras Dívidas	0,00	0,00	0,00	0,00	0,00	0,00	0,00	0,00	0,00
<b>TOTAL DAS DESPESAS (XII) = (X + XI)</b>	<b>214.472.944,73</b>	<b>214.472.944,73</b>	<b>32.263.510,94</b>	<b>140.456.866,32</b>	<b>74.016.078,41</b>	<b>38.126.253,11</b>	<b>96.797.803,22</b>	<b>117.675.141,51</b>	<b>92.075.157,64</b>
SUPERÁVIT (XIII)	—	—	—	—	—	—	10.346.910,10	—	15.069.555,68
<b>TOTAL COM SUPERÁVIT (XIV) = (XII + XIII)</b>	<b>214.472.944,73</b>	<b>214.472.944,73</b>	<b>32.263.510,94</b>	<b>140.456.866,32</b>	<b>—</b>	<b>38.126.253,11</b>	<b>107.144.713,32</b>	<b>—</b>	<b>107.144.713,32</b>
RESERVA DO RPPS	0,00	0,00	—	—	0,00	—	—	0,00	—

RECEITAS (INTRA-ORÇAMENTÁRIAS)	PREVISÃO INICIAL	PREVISÃO ATUALIZADA (a)	RECEITAS REALIZADAS				SALDO (a - c)
			No Bimestre (b)	% (b/a)	Até o Bimestre (c)	% (c/a)	
<b>Receitas (Intra-Orçamentárias)</b>	<b>6.500,00</b>	<b>6.500,00</b>	<b>272,19</b>	<b>4,19</b>	<b>1.156,17</b>	<b>17,79</b>	<b>5.343,83</b>
<b>RECEITAS CORRENTES INTRA-ORÇAMENTÁRIAS</b>	<b>6.500,00</b>	<b>6.500,00</b>	<b>272,19</b>	<b>4,19</b>	<b>1.156,17</b>	<b>17,79</b>	<b>5.343,83</b>
Receita de Serviços	6.500,00	6.500,00	272,19	4,19	1.156,17	17,79	5.343,83
Serviços Administrativos e Comerciais Gerais	6.500,00	6.500,00	272,19	4,19	1.156,17	17,79	5.343,83

DESPESAS (INTRA-ORÇAMENTÁRIAS)	DOTAÇÃO INICIAL (d)	DOTAÇÃO ATUALIZADA (e)	DESPESAS EMPENHADAS		SALDO (g) = (e-f)	DESPESAS LIQUIDADAS		SALDO (i) = (e-h)	DESPESAS PAGAS ATÉ O BIMESTRE (j)
			No Bimestre	Até o Bimestre (f)		No Bimestre	Até o Bimestre (h)		
<b>Despesas Intra-Orçamentárias</b>	<b>6.500,00</b>	<b>6.500,00</b>	<b>0,00</b>	<b>2.500,00</b>	<b>4.000,00</b>	<b>200,28</b>	<b>591,84</b>	<b>5.908,16</b>	<b>591,84</b>
<b>DESPESAS CORRENTES</b>	<b>6.500,00</b>	<b>6.500,00</b>	<b>0,00</b>	<b>2.500,00</b>	<b>4.000,00</b>	<b>200,28</b>	<b>591,84</b>	<b>5.908,16</b>	<b>591,84</b>

Continua 3/4





Município de Bom Jesus da Lapa - BA  
 RELATÓRIO RESUMIDO DA EXECUÇÃO ORÇAMENTÁRIA  
**BALANÇO ORÇAMENTÁRIO**  
 ORÇAMENTOS FISCAL E DA SEGURIDADE SOCIAL  
 JANEIRO A JUNHO 2020/BIMESTRE MAIO - JUNHO

Continuação 4/4

DESPESAS (INTRA-ORÇAMENTÁRIAS)	DOTAÇÃO INICIAL (d)	DOTAÇÃO ATUALIZADA (e)	DESPESAS EMPENHADAS		SALDO (g) = (e-f)	DESPESAS LIQUIDADAS		SALDO (i) = (e-h)	DESPESAS PAGAS ATÉ O BIMESTRE (j)
			No Bimestre	Até o Bimestre (f)		No Bimestre	Até o Bimestre (h)		
<b>Despesas Intra-Orçamentárias</b>	<b>6.500,00</b>	<b>6.500,00</b>	<b>0,00</b>	<b>2.500,00</b>	<b>4.000,00</b>	<b>200,28</b>	<b>591,84</b>	<b>5.908,16</b>	<b>591,84</b>
OUTRAS DESPESAS CORRENTES	6.500,00	6.500,00	0,00	2.500,00	4.000,00	200,28	591,84	5.908,16	591,84
DESPESAS DE CAPITAL	0,00	0,00	0,00	0,00	0,00	0,00	0,00	0,00	0,00

FONTE:

Bom Jesus da Lapa, 28/07/2020

EURES RIBEIRO PEREIRA  
 PREFEITO MUNICIPAL

JAILTON FERNANDES FARIAS  
 TESOUREIRO

LIELTON MARTINS DA COSTA  
 CRC BA - 024965/0-8





Município de Bom Jesus da Lapa - BA  
 RELATÓRIO RESUMIDO DA EXECUÇÃO ORÇAMENTÁRIA  
 DEMONSTRATIVO DA EXECUÇÃO DAS DESPESAS POR FUNÇÃO/SUBFUNÇÃO  
 ORÇAMENTOS FISCAL E DA SEGURIDADE SOCIAL  
 JANEIRO A JUNHO 2020/BIMESTRE MAIO - JUNHO

RREO – Anexo 2 ( LRF, Art. 52, inciso II, alínea "c" )

R\$ 1,00

FUNÇÃO/SUBFUNÇÃO	DOTAÇÃO INICIAL	DOTAÇÃO ATUALIZADA (a)	DESPESAS EMPENHADAS			SALDO (c) = (a-b)	DESPESAS LIQUIDADAS			SALDO (e) = (a-d)
			No Bimestre	Até o Bimestre (b)	% (b/Total b)		No Bimestre	Até o Bimestre (d)	% (d/Total d)	
<b>DESPESAS (EXCETO INTRA-ORÇAMENTÁRIAS) (I)</b>	214.466.444,73	214.466.444,73	32.263.510,94	140.454.366,32	100,00	74.012.078,41	38.126.052,83	96.797.211,38	100,00	117.669.233,35
Legislativa	5.748.500,00	5.748.500,00	27.056,00	5.142.526,50	3,66	605.973,50	757.140,82	2.314.289,61	2,39	3.434.210,39
Ação Legislativa	5.748.500,00	5.748.500,00	27.056,00	5.142.526,50	3,66	605.973,50	757.140,82	2.314.289,61	2,39	3.434.210,39
Judiciária	218.518,78	218.518,78	15.000,00	77.720,00	0,06	140.798,78	22.397,87	47.485,87	0,05	171.032,91
Ação Judiciária	218.518,78	218.518,78	15.000,00	77.720,00	0,06	140.798,78	22.397,87	47.485,87	0,05	171.032,91
Administração	14.413.351,08	13.695.039,08	1.702.157,65	8.070.642,07	5,75	5.624.397,01	1.838.342,76	5.032.284,21	5,20	8.662.754,87
Planejamento e Orçamento	686.000,00	426.000,00	0,00	0,00	0,00	426.000,00	0,00	0,00	0,00	426.000,00
Administração Geral	10.033.759,38	9.453.447,38	1.307.684,22	5.521.418,16	3,93	3.932.029,22	1.517.876,88	3.757.283,16	3,88	5.696.164,22
Administração Financeira	3.073.591,70	3.128.450,66	309.742,39	2.018.865,35	1,44	1.109.585,31	182.643,43	908.498,98	0,94	2.219.951,68
Controle Interno	155.000,00	155.000,00	0,00	62.720,00	0,04	92.280,00	12.544,00	37.632,00	0,04	117.368,00
Administração de Receitas	240.000,00	85.141,04	7.291,04	27.991,04	0,02	57.150,00	14.346,57	16.340,55	0,02	68.800,49
Comunicação Social	225.000,00	447.000,00	77.440,00	439.647,52	0,31	7.352,48	110.931,88	312.529,52	0,32	134.470,48
Segurança Pública	103.979,46	103.979,46	0,00	0,00	0,00	103.979,46	0,00	0,00	0,00	103.979,46
Policiamento	103.979,46	103.979,46	0,00	0,00	0,00	103.979,46	0,00	0,00	0,00	103.979,46
Assistência Social	6.207.116,58	6.207.116,58	428.921,26	2.346.698,03	1,67	3.860.418,55	725.093,48	1.502.548,08	1,55	4.704.568,50
Assistência ao Idoso	126.000,00	126.000,00	0,00	17.000,00	0,01	109.000,00	3.400,00	6.800,00	0,01	119.200,00
Assistência ao Portador de Deficiência	51.000,00	51.000,00	0,00	0,00	0,00	51.000,00	0,00	0,00	0,00	51.000,00
Assistência à Criança e ao Adolescente	432.400,00	870.200,00	0,00	285.986,08	0,20	584.213,92	139.428,72	268.303,39	0,28	601.896,61
Assistência Comunitária	5.597.716,58	5.159.916,58	428.921,26	2.043.711,95	1,46	3.116.204,63	582.264,76	1.227.444,69	1,27	3.932.471,89
Saúde	49.077.859,86	49.077.859,86	9.963.835,39	39.398.321,48	28,05	9.679.538,38	12.212.230,29	27.774.086,61	28,69	21.303.773,25
Atenção Básica	36.551.985,35	36.844.985,35	8.550.887,25	30.474.242,97	21,70	6.370.742,38	10.029.403,25	20.935.477,25	21,63	15.909.508,10
Assistência Hospitalar e Ambulatorial	7.845.466,56	8.108.466,56	1.155.479,89	6.097.710,26	4,34	2.010.756,30	1.375.424,57	4.515.448,50	4,66	3.593.018,06
Suporte Profilático e Terapêutico	4.000,00	4.000,00	0,00	0,00	0,00	4.000,00	0,00	0,00	0,00	4.000,00
Vigilância Sanitária	3.485.207,95	3.329.207,95	257.468,25	2.219.368,25	1,58	1.109.839,70	669.103,10	1.911.747,88	1,97	1.417.460,07
Vigilância Epidemiológica	986.200,00	786.200,00	0,00	607.000,00	0,43	179.200,00	138.299,37	411.412,98	0,43	374.787,02
Saneamento Básico Urbano	205.000,00	5.000,00	0,00	0,00	0,00	5.000,00	0,00	0,00	0,00	5.000,00
Educação	70.935.251,68	68.550.251,68	11.216.502,67	38.595.058,94	27,48	29.955.192,74	10.124.840,40	26.556.043,75	27,43	41.994.207,93
Alimentação e Nutrição	2.126.236,43	2.126.236,43	400.000,00	931.000,00	0,66	1.195.236,43	0,00	269.767,37	0,28	1.856.469,06
Ensino Fundamental	58.079.718,47	55.734.718,47	10.666.502,67	36.363.058,94	25,89	19.371.659,53	9.807.523,00	25.513.584,59	26,36	30.221.133,88
Ensino Médio	26.167,75	26.167,75	0,00	0,00	0,00	26.167,75	0,00	0,00	0,00	26.167,75
Ensino Profissional	70.000,00	70.000,00	0,00	0,00	0,00	70.000,00	0,00	0,00	0,00	70.000,00
Ensino Superior	467.000,00	447.000,00	0,00	108.000,00	0,08	339.000,00	18.000,00	45.000,00	0,05	402.000,00
Educação Infantil	7.505.252,65	7.485.252,65	150.000,00	193.000,00	0,14	7.292.252,65	7.888,88	15.388,88	0,02	7.469.863,77

Continua 1/3





Município de Bom Jesus da Lapa - BA  
RELATÓRIO RESUMIDO DA EXECUÇÃO ORÇAMENTÁRIA

Continuação 2/3

**DEMONSTRATIVO DA EXECUÇÃO DAS DESPESAS POR FUNÇÃO/SUBFUNÇÃO**  
ORÇAMENTOS FISCAL E DA SEGURIDADE SOCIAL  
JANEIRO A JUNHO 2020/BIMESTRE MAIO - JUNHO

FUNÇÃO/SUBFUNÇÃO	DOTAÇÃO INICIAL	DOTAÇÃO ATUALIZADA (a)	DESPESAS EMPENHADAS			SALDO (c) = (a-b)	DESPESAS LIQUIDADAS			SALDO (e) = (a-d)
			No Bimestre	Até o Bimestre (b)	% (b/Total b)		No Bimestre	Até o Bimestre (d)	% (d/Total d)	
<b>DESPESAS (EXCETO INTRA-ORÇAMENTÁRIAS) (I)</b>	214.466.444,73	214.466.444,73	32.263.510,94	140.454.366,32	100,00	74.012.078,41	38.126.052,83	96.797.211,38	100,00	117.669.233,35
Educação	70.935.251,68	68.550.251,68	11.216.502,67	38.595.058,94	27,48	29.955.192,74	10.124.840,40	26.556.043,75	27,43	41.994.207,93
Educação de Jovens e Adultos	2.660.876,38	2.660.876,38	0,00	1.000.000,00	0,71	1.660.876,38	291.428,52	712.302,91	0,74	1.948.573,47
Cultura	4.638.908,86	2.973.908,86	0,00	752.496,72	0,54	2.221.412,14	42.799,50	722.112,17	0,75	2.251.796,69
Difusão Cultural	4.638.908,86	2.973.908,86	0,00	752.496,72	0,54	2.221.412,14	42.799,50	722.112,17	0,75	2.251.796,69
Direitos da Cidadania	77.000,00	77.000,00	0,00	0,00	0,00	77.000,00	0,00	0,00	0,00	77.000,00
Direitos Individuais, Coletivos e Difusos	77.000,00	77.000,00	0,00	0,00	0,00	77.000,00	0,00	0,00	0,00	77.000,00
Urbanismo	30.445.044,64	33.387.056,64	7.952.791,99	23.009.696,85	16,38	10.377.359,79	8.631.424,25	21.907.000,99	22,63	11.480.055,65
Ordenamento Territorial	298.080,43	296.880,43	0,00	0,00	0,00	296.880,43	0,00	0,00	0,00	296.880,43
Infra-Estrutura Urbana	20.517.696,05	27.668.908,05	7.890.411,69	22.310.652,78	15,88	5.358.255,27	8.411.705,13	21.428.333,77	22,14	6.240.574,28
Serviços Urbanos	8.079.268,16	4.289.268,16	0,00	584.999,36	0,42	3.704.268,80	159.243,00	389.430,36	0,40	3.899.837,80
Saneamento Básico Rural	1.100.000,00	900.000,00	0,00	0,00	0,00	900.000,00	0,00	0,00	0,00	900.000,00
Desporto Comunitário	450.000,00	232.000,00	62.380,30	114.044,71	0,08	117.955,29	60.476,12	89.236,86	0,09	142.763,14
Saneamento	12.523.411,42	12.423.411,42	343.306,42	9.768.979,80	6,96	2.654.431,62	1.807.565,51	5.105.575,19	5,27	7.317.836,23
Saneamento Básico Rural	80.000,00	80.000,00	0,00	0,00	0,00	80.000,00	0,00	0,00	0,00	80.000,00
Saneamento Básico Urbano	12.443.411,42	12.343.411,42	343.306,42	9.768.979,80	6,96	2.574.431,62	1.807.565,51	5.105.575,19	5,27	7.237.836,23
Gestão Ambiental	567.329,22	597.329,22	4.800,00	242.820,00	0,17	354.509,22	45.057,66	147.798,88	0,15	449.530,34
Administração Geral	461.029,22	444.329,22	0,00	210.120,00	0,15	234.209,22	37.357,66	117.798,88	0,12	326.530,34
Controle Ambiental	106.300,00	153.000,00	4.800,00	32.700,00	0,02	120.300,00	7.700,00	30.000,00	0,03	123.000,00
Agricultura	7.001.459,53	5.141.059,53	13.018,70	665.516,70	0,47	4.475.542,83	135.124,76	440.247,07	0,45	4.700.812,46
Abastecimento	1.930.459,53	1.930.459,53	11.518,70	594.016,70	0,42	1.336.442,83	115.580,76	397.159,07	0,41	1.533.300,46
Extensão Rural	1.406.000,00	1.406.000,00	1.500,00	71.500,00	0,05	1.334.500,00	19.544,00	43.088,00	0,04	1.362.912,00
Irrigação	3.430.000,00	1.569.600,00	0,00	0,00	0,00	1.569.600,00	0,00	0,00	0,00	1.569.600,00
Promoção da Produção Agropecuária	235.000,00	235.000,00	0,00	0,00	0,00	235.000,00	0,00	0,00	0,00	235.000,00
Comércio e Serviços	120.000,00	381.700,00	0,00	262.213,53	0,19	119.486,47	15.927,28	238.322,61	0,25	143.377,39
Promoção Comercial	120.000,00	381.700,00	0,00	262.213,53	0,19	119.486,47	15.927,28	238.322,61	0,25	143.377,39
Comunicações	70.000,00	70.000,00	0,00	0,00	0,00	70.000,00	0,00	0,00	0,00	70.000,00
Telecomunicações	70.000,00	70.000,00	0,00	0,00	0,00	70.000,00	0,00	0,00	0,00	70.000,00
Energia	1.193.739,13	623.739,13	0,00	130.185,00	0,09	493.554,13	28.930,00	72.325,00	0,07	551.414,13
Conservação de Energia	803.739,13	543.739,13	0,00	130.185,00	0,09	413.554,13	28.930,00	72.325,00	0,07	471.414,13
Energia Elétrica	390.000,00	80.000,00	0,00	0,00	0,00	80.000,00	0,00	0,00	0,00	80.000,00
Transporte	1.635.000,00	1.065.000,00	0,00	107.720,00	0,08	957.280,00	22.224,00	66.559,70	0,07	998.440,30
Transporte Rodoviário	1.635.000,00	1.065.000,00	0,00	107.720,00	0,08	957.280,00	22.224,00	66.559,70	0,07	998.440,30

Continua 2/3







Município de Bom Jesus da Lapa - BA  
 RELATÓRIO RESUMIDO DA EXECUÇÃO ORÇAMENTÁRIA  
**DEMONSTRATIVO DA EXECUÇÃO DAS DESPESAS POR FUNÇÃO/SUBFUNÇÃO**  
 ORÇAMENTOS FISCAL E DA SEGURIDADE SOCIAL  
 JANEIRO A JUNHO 2020/BIMESTRE MAIO - JUNHO

Continuação 3/3

FUNÇÃO/SUBFUNÇÃO	DOTAÇÃO INICIAL	DOTAÇÃO ATUALIZADA (a)	DESPESAS EMPENHADAS			SALDO (c) = (a-b)	DESPESAS LIQUIDADAS			SALDO (e) = (a-d)
			No Bimestre	Até o Bimestre (b)	% (b/Total b)		No Bimestre	Até o Bimestre (d)	% (d/Total d)	
<b>DESPESAS (EXCETO INTRA-ORÇAMENTÁRIAS) (I)</b>	214.466.444,73	214.466.444,73	32.263.510,94	140.454.366,32	100,00	74.012.078,41	38.126.052,83	96.797.211,38	100,00	117.669.233,35
Desporto e Lazer	969.668,85	519.668,85	44.121,00	71.257,16	0,05	448.411,69	26.246,87	53.383,03	0,06	466.285,82
Desporto Comunitário	280.000,00	130.000,00	14.121,00	38.257,16	0,03	91.742,84	14.121,00	38.257,16	0,04	91.742,84
Lazer	689.668,85	389.668,85	30.000,00	33.000,00	0,02	356.668,85	12.125,87	15.125,87	0,02	374.542,98
Encargos Especiais	7.407.084,44	12.492.084,44	551.999,86	11.812.513,54	8,41	679.570,90	1.690.707,38	4.817.148,61	4,98	7.674.935,83
Outros Encargos Especiais	7.407.084,44	12.492.084,44	551.999,86	11.812.513,54	8,41	679.570,90	1.690.707,38	4.817.148,61	4,98	7.674.935,83
RESERVA DE CONTINGÊNCIA	1.113.221,20	1.113.221,20	0,00	0,00	0,00	1.113.221,20	0,00	0,00	0,00	1.113.221,20
<b>DESPESAS (INTRA-ORÇAMENTÁRIAS) (II)</b>	6.500,00	6.500,00	0,00	2.500,00	0,00	4.000,00	200,28	591,84	0,00	5.908,16
Legislativa	3.000,00	3.000,00	0,00	2.500,00	0,00	500,00	200,28	591,84	0,00	2.408,16
Ação Legislativa	3.000,00	3.000,00	0,00	2.500,00	0,00	500,00	200,28	591,84	0,00	2.408,16
Saúde	500,00	500,00	0,00	0,00	0,00	500,00	0,00	0,00	0,00	500,00
Atenção Básica	500,00	500,00	0,00	0,00	0,00	500,00	0,00	0,00	0,00	500,00
Educação	1.000,00	1.000,00	0,00	0,00	0,00	1.000,00	0,00	0,00	0,00	1.000,00
Ensino Fundamental	1.000,00	1.000,00	0,00	0,00	0,00	1.000,00	0,00	0,00	0,00	1.000,00
Urbanismo	2.000,00	2.000,00	0,00	0,00	0,00	2.000,00	0,00	0,00	0,00	2.000,00
Infra-Estrutura Urbana	2.000,00	2.000,00	0,00	0,00	0,00	2.000,00	0,00	0,00	0,00	2.000,00
<b>TOTAL (III) = (I + II)</b>	214.472.944,73	214.472.944,73	32.263.510,94	140.456.866,32	100,00	74.016.078,41	38.126.253,11	96.797.803,22	100,00	117.675.141,51

FONTE:

Bom Jesus da Lapa, 28/07/2020

EURES RIBEIRO PEREIRA  
 PREFEITO MUNICIPAL

JAILTON FERNANDES FARIAS  
 TESOUREIRO

LIELTON MARTINS DA COSTA  
 CRC BA - 024965/0-8

<sup>1</sup> Representa uma dotação global sem destinação específica a determinado órgão, unidade orçamentária, programa ou categoria econômica, cujos recursos serão utilizados para abertura de créditos adicionais, não sendo portanto uma função. É apresentada neste demonstrativo por constar no orçamento.





Município de Bom Jesus da Lapa - BA  
RELATÓRIO RESUMIDO DA EXECUÇÃO ORÇAMENTÁRIA  
DEMONSTRATIVO DA RECEITA CORRENTE LÍQUIDA  
ORÇAMENTOS FISCAL E DA SEGURIDADE SOCIAL  
JULHO/2019 A JUNHO/2020

RREO – ANEXO 3 (LRF, Art. 53, inciso I)

R\$ 1,00

ESPECIFICAÇÃO	EVOLUÇÃO DA RECEITA REALIZADA NOS ÚLTIMOS 12 MESES												TOTAL (ULT. 12 MES.)	PREVISÃO ATUALIZADA 2020
	Jul/2019	Ago/2019	Set/2019	Out/2019	Nov/2019	Dez/2019	Jan/2020	Fev/2020	Mar/2020	Abr/2020	Mai/2020	Jun/2020		
<b>RECEITAS CORRENTES (I)</b>	<b>20.832.460,19</b>	<b>15.905.330,82</b>	<b>18.532.700,76</b>	<b>16.133.064,05</b>	<b>16.126.358,48</b>	<b>25.592.501,08</b>	<b>19.392.205,30</b>	<b>16.867.549,68</b>	<b>15.552.699,43</b>	<b>18.619.026,72</b>	<b>15.172.885,18</b>	<b>17.233.714,84</b>	<b>215.760.496,33</b>	<b>211.508.887,58</b>
Impostos, Taxas e Contribuições de Melhoria	1.294.688,75	1.233.109,45	2.433.205,00	1.052.073,11	1.233.363,98	1.984.625,12	944.058,86	798.538,21	1.204.496,89	589.554,93	927.343,73	1.047.465,27	14.742.523,30	26.212.000,00
I.P.T.U.	108.622,95	210.076,59	308.720,17	88.284,48	83.341,80	76.139,28	62.420,23	41.520,99	40.267,06	22.779,20	30.714,15	25.265,05	1.098.151,95	8.930.000,00
I.R.R.F	138.822,67	100.085,51	380.099,19	76.042,02	90.826,49	715.222,56	64.407,13	45.034,75	98.676,53	51.920,48	72.151,69	127.634,98	1.960.924,00	2.730.000,00
I.S.S.	443.494,76	339.477,49	1.511.336,16	586.896,18	579.861,94	894.325,12	358.583,46	319.355,04	699.225,32	286.091,30	476.444,39	654.337,62	7.149.428,78	7.607.000,00
I.T.B.I.	119.524,25	47.918,08	33.125,65	67.942,62	68.584,57	97.255,59	50.741,83	57.820,19	38.065,84	77.464,49	153.796,78	92.447,53	904.687,42	1.355.000,00
Outros Impostos, Taxas e Contribuições de Melhoria	484.224,12	535.551,78	199.923,83	232.907,81	410.749,18	201.682,57	407.906,21	334.807,24	328.262,14	151.299,46	194.236,72	147.780,09	3.629.331,15	5.590.000,00
Contribuições	0,00	2.968,54	4.364,84	92.586,65	0,00	9.792,43	19.488,65	0,00	0,00	204.706,72	14.413,42	176.463,41	524.784,66	300.000,00
Receita Patrimonial	51.959,25	47.737,98	31.756,47	39.870,04	27.738,85	26.768,51	26.833,11	22.870,41	16.569,26	8.859,24	21.511,52	18.365,44	340.840,08	611.600,00
Outras Receitas Patrimoniais	0,00	0,00	0,00	0,00	0,00	0,00	0,00	0,00	0,00	0,00	0,00	0,00	0,00	0,00
Rendimentos de Aplicação Financeira	51.959,25	47.737,98	31.756,47	39.870,04	27.738,85	26.768,51	26.833,11	22.870,41	16.569,26	8.859,24	21.511,52	18.365,44	340.840,08	611.600,00
Receita Agropecuária	0,00	0,00	0,00	0,00	0,00	0,00	0,00	0,00	0,00	0,00	0,00	0,00	0,00	0,00
Receita Industrial	0,00	0,00	0,00	0,00	0,00	0,00	0,00	0,00	0,00	0,00	0,00	0,00	0,00	0,00
Receita de Serviços	988.403,70	1.025.832,23	1.160.852,40	1.117.764,76	1.021.927,92	1.067.157,49	1.024.624,60	845.572,97	990.513,77	767.902,38	813.260,26	834.212,91	11.658.025,39	11.603.158,33
Transferências Correntes	18.282.485,42	13.591.893,92	14.889.185,41	13.826.238,49	13.835.658,23	21.875.578,24	17.367.098,08	15.196.698,09	13.337.204,51	17.037.779,19	13.392.293,94	15.144.836,95	187.776.950,47	170.527.508,86
Cota-Parte do F.P.M.	3.908.116,85	2.851.592,41	2.537.894,11	2.335.986,29	3.170.281,24	5.404.806,19	3.205.270,40	4.631.472,65	2.708.150,24	2.654.586,76	2.773.442,20	2.258.040,72	38.439.650,06	42.550.835,33
Cota-Parte do I.C.M.S.	2.012.568,79	1.495.651,39	1.719.908,16	1.881.510,99	1.739.377,98	2.672.223,32	1.200.957,64	1.762.138,78	1.901.819,69	1.366.918,92	1.347.108,29	1.621.204,55	20.721.388,50	19.514.668,47
Cota-Parte do I.P.V.A.	286.046,58	262.601,90	264.002,71	258.154,74	148.930,07	146.580,89	244.110,96	188.700,67	167.747,72	108.107,66	147.808,43	274.986,16	2.497.778,49	2.227.582,20
Cota-Parte do ITR	268,55	283,27	2.937,66	18.812,04	1.543,68	1.352,91	3.409,71	393,88	381,01	67,93	2.034,07	864,27	32.349,18	12.447,82
Outras Transferências Correntes	7.616.588,06	4.895.188,02	6.166.425,78	5.019.676,99	4.327.479,61	7.685.774,01	6.542.966,42	3.006.071,52	4.154.320,75	7.453.459,33	5.011.869,39	7.063.960,13	68.943.780,01	51.298.910,13
Transferências da LC 61/1989	13.528,74	12.108,35	14.760,37	13.062,77	13.717,80	16.124,01	11.745,23	12.705,33	11.725,17	10.622,37	10.491,46	9.434,88	149.926,48	248.487,23
Transferências da LC 87/1996	0,00	0,00	0,00	0,00	0,00	0,00	0,00	0,00	0,00	0,00	0,00	0,00	0,00	62.361,18
Transferências do FUNDEB	4.445.367,85	4.074.468,58	4.183.266,42	4.299.024,67	4.434.327,85	5.948.716,91	6.158.637,72	5.595.215,26	4.393.059,93	5.444.116,22	4.099.540,10	3.916.346,24	56.992.077,75	54.612.216,50
Outras Receitas Correntes	14.923,07	3.788,50	13.336,64	4.531,00	7.669,50	628.579,29	10.102,00	3.870,00	3.915,00	10.224,26	4.062,31	12.370,86	717.372,43	2.254.620,39
<b>DEDUÇÕES (II)</b>	<b>929.874,99</b>	<b>922.025,68</b>	<b>904.948,43</b>	<b>898.894,65</b>	<b>1.012.026,46</b>	<b>1.321.758,33</b>	<b>930.749,64</b>	<b>1.316.541,08</b>	<b>955.619,59</b>	<b>825.936,14</b>	<b>854.078,49</b>	<b>831.019,01</b>	<b>11.703.472,49</b>	<b>12.254.912,85</b>
Dedução da Receita Para Formação do FUNDEB	929.874,99	922.025,68	904.948,43	898.894,65	1.012.026,46	1.321.758,33	930.749,64	1.316.541,08	955.619,59	825.936,14	854.078,49	831.019,01	11.703.472,49	12.254.912,85
<b>RECEITA CORRENTE LÍQUIDA (III) = (I - II)</b>	<b>19.702.585,20</b>	<b>14.983.304,94</b>	<b>17.627.752,33</b>	<b>15.234.169,40</b>	<b>15.114.332,02</b>	<b>24.270.742,75</b>	<b>18.461.455,66</b>	<b>15.551.008,60</b>	<b>14.597.079,84</b>	<b>17.793.090,58</b>	<b>14.318.806,69</b>	<b>16.402.695,83</b>	<b>204.057.023,84</b>	<b>199.253.974,73</b>
(-) Transferências obrigatórias da União relativas às emendas individuais (art. 166-A, § 1º, da CF) (IV)	0,00	0,00	0,00	0,00	0,00	0,00	0,00	0,00	0,00	0,00	0,00	0,00	0,00	0,00
<b>RECEITA CORRENTE LÍQUIDA AJUSTADA PARA CÁLCULO DOS LIMITES DE ENDIVIDAMENTO (V) = (III - IV)</b>	<b>19.702.585,20</b>	<b>14.983.304,94</b>	<b>17.627.752,33</b>	<b>15.234.169,40</b>	<b>15.114.332,02</b>	<b>24.270.742,75</b>	<b>18.461.455,66</b>	<b>15.551.008,60</b>	<b>14.597.079,84</b>	<b>17.793.090,58</b>	<b>14.318.806,69</b>	<b>16.402.695,83</b>	<b>204.057.023,84</b>	<b>199.253.974,73</b>
(-) Transferências obrigatórias da União relativas às emendas de bancada (art. 166, § 16, da CF) (VI)	0,00	0,00	0,00	0,00	0,00	0,00	0,00	0,00	0,00	0,00	0,00	0,00	0,00	0,00
<b>RECEITA CORRENTE LÍQUIDA AJUSTADA PARA CÁLCULO DOS LIMITES DA DESPESA COM PESSOAL (VII) = (V - VI)</b>	<b>19.702.585,20</b>	<b>14.983.304,94</b>	<b>17.627.752,33</b>	<b>15.234.169,40</b>	<b>15.114.332,02</b>	<b>24.270.742,75</b>	<b>18.461.455,66</b>	<b>15.551.008,60</b>	<b>14.597.079,84</b>	<b>17.793.090,58</b>	<b>14.318.806,69</b>	<b>16.402.695,83</b>	<b>204.057.023,84</b>	<b>199.253.974,73</b>

FONTE:

Bom Jesus da Lapa, 28/07/2020

EURES RIBEIRO PEREIRA  
PREFEITO MUNICIPALJAILTON FERNANDES FARIAS  
TESOUREIROLIELTON MARTINS DA COSTA  
CRC BA - 024965/0-8



Município de Bom Jesus da Lapa - BA  
 RELATÓRIO RESUMIDO DA EXECUÇÃO ORÇAMENTÁRIA  
**DEMONSTRATIVO DAS RECEITAS E DESPESAS PREVIDENCIÁRIAS DO REGIME PRÓPRIO DE PREVIDÊNCIA DOS SERVIDORES**  
 ORÇAMENTOS FISCAL E DA SEGURIDADE SOCIAL  
 JANEIRO A JUNHO 2020/BIMESTRE MAIO - JUNHO

RREO - Anexo 4 (LRF, Art. 53, inciso II)

R\$ 1,00

## PLANO PREVIDENCIÁRIO

RECEITAS PREVIDENCIÁRIAS - RPPS	PREVISÃO INICIAL	PREVISÃO ATUALIZADA	RECEITAS REALIZADAS	
			Até o Bimestre/2020	Até o Bimestre/2019
RECEITAS CORRENTES (I)	0,00	0,00	0,00	0,00
Receita de Contribuições dos Segurados	0,00	0,00	0,00	0,00
Civil	0,00	0,00	0,00	0,00
Ativo	0,00	0,00	0,00	0,00
Inativo	0,00	0,00	0,00	0,00
Pensionista	0,00	0,00	0,00	0,00
Militar	0,00	0,00	0,00	0,00
Ativo	0,00	0,00	0,00	0,00
Inativo	0,00	0,00	0,00	0,00
Pensionista	0,00	0,00	0,00	0,00
Receita de Contribuições Patronais	0,00	0,00	0,00	0,00
Civil	0,00	0,00	0,00	0,00
Ativo	0,00	0,00	0,00	0,00
Inativo	0,00	0,00	0,00	0,00
Pensionista	0,00	0,00	0,00	0,00
Militar	0,00	0,00	0,00	0,00
Ativo	0,00	0,00	0,00	0,00
Inativo	0,00	0,00	0,00	0,00
Pensionista	0,00	0,00	0,00	0,00
Receita Patrimonial	0,00	0,00	0,00	0,00
Receitas Imobiliárias	0,00	0,00	0,00	0,00
Receitas de Valores Mobiliários	0,00	0,00	0,00	0,00
Outras Receitas Patrimoniais	0,00	0,00	0,00	0,00
Receita de Serviços	0,00	0,00	0,00	0,00
Outras Receitas Correntes	0,00	0,00	0,00	0,00
Compensação Previdenciária do RGPS para o RPPS	0,00	0,00	0,00	0,00
Aportes Periódicos para Amortização de Déficit Atuarial do RPPS (II)	0,00	0,00	0,00	0,00
Demais Receitas Correntes	0,00	0,00	0,00	0,00
RECEITAS DE CAPITAL (III)	0,00	0,00	0,00	0,00
Alienação de Bens, Direitos e Ativos	0,00	0,00	0,00	0,00
Amortização de Empréstimos	0,00	0,00	0,00	0,00
Outras Receitas de Capital	0,00	0,00	0,00	0,00
<b>TOTAL DAS RECEITAS PREVIDENCIÁRIAS RPPS - (IV) = (I + III - II)</b>	<b>0,00</b>	<b>0,00</b>	<b>0,00</b>	<b>0,00</b>





Município de Bom Jesus da Lapa - BA

Continuação 2/3

RELATÓRIO RESUMIDO DA EXECUÇÃO ORÇAMENTÁRIA

DEMONSTRATIVO DAS RECEITAS E DESPESAS PREVIDENCIÁRIAS DO REGIME PRÓPRIO DE PREVIDÊNCIA DOS SERVIDORES

ORÇAMENTOS FISCAL E DA SEGURIDADE SOCIAL

JANEIRO A JUNHO 2020/BIMESTRE MAIO - JUNHO

DESPESAS PREVIDENCIÁRIAS - RPPS	DOTAÇÃO INICIAL	DOTAÇÃO ATUALIZADA	DESPESAS EMPENHADAS		DESPESAS LIQUIDADAS	
			Até o Bimestre/2020	Até o Bimestre/2019	Até o Bimestre/2020	Até o Bimestre/2019
Benefícios - Civil	0,00	0,00	0,00	0,00	0,00	0,00
Aposentadorias	0,00	0,00	0,00	0,00	0,00	0,00
Pensões	0,00	0,00	0,00	0,00	0,00	0,00
Outros Benefícios Previdenciários	0,00	0,00	0,00	0,00	0,00	0,00
Benefícios - Militar	0,00	0,00	0,00	0,00	0,00	0,00
Reformas	0,00	0,00	0,00	0,00	0,00	0,00
Pensões	0,00	0,00	0,00	0,00	0,00	0,00
Outros Benefícios Previdenciários	0,00	0,00	0,00	0,00	0,00	0,00
Outras Despesas Previdenciárias	0,00	0,00	0,00	0,00	0,00	0,00
Compensação Previdenciária do RPPS e o RGPS	0,00	0,00	0,00	0,00	0,00	0,00
Demais Despesas Previdenciárias	0,00	0,00	0,00	0,00	0,00	0,00
<b>TOTAL DAS DESPESAS PREVIDENCIÁRIAS - RPPS (V)</b>	<b>0,00</b>	<b>0,00</b>	<b>0,00</b>	<b>0,00</b>	<b>0,00</b>	<b>0,00</b>
<b>RESULTADO PREVIDENCIÁRIO (VI) = (IV - V)*</b>	<b>0,00</b>	<b>0,00</b>	<b>0,00</b>	<b>0,00</b>	<b>0,00</b>	<b>0,00</b>
RECURSOS RPPS ARRECADADOS EM EXERCÍCIOS ANTERIORES	PREVISÃO ORÇAMENTÁRIA					
Valor	0,00					
RESERVA ORÇAMENTÁRIA DO RPPS	PREVISÃO ORÇAMENTÁRIA					
Valor	0,00					
APORTES DE RECURSOS PARA O PLANO PREVIDENCIÁRIO DO RPPS	APORTES REALIZADOS					
Outros Aportes para o RPPS	0,00					
Plano de Amortização - Contribuição Patronal Suplementar	0,00					
Plano de Amortização - Aporte Periódico de Valores Predefinidos	0,00					
Recursos para Cobertura de Déficit Financeiro	0,00					
BENS E DIREITOS DO RPPS	PERÍODO DE REFERÊNCIA					
	2020			2019		
Caixa e equivalentes de caixa	0,00			0,00		
Investimentos e Aplicações	0,00			0,00		
Outros Bens e Direitos	0,00			0,00		





Município de Bom Jesus da Lapa - BA

Continuação 3/3

RELATÓRIO RESUMIDO DA EXECUÇÃO ORÇAMENTÁRIA

DEMONSTRATIVO DAS RECEITAS E DESPESAS PREVIDENCIÁRIAS DO REGIME PRÓPRIO DE PREVIDÊNCIA DOS SERVIDORES

ORÇAMENTOS FISCAL E DA SEGURIDADE SOCIAL

JANEIRO A JUNHO 2020/BIMESTRE MAIO - JUNHO

RECEITAS DA ADMINISTRAÇÃO - RPPS	PREVISÃO INICIAL	PREVISÃO ATUALIZADA	RECEITAS REALIZADAS					
			Até o Bimestre/2020	Até o Bimestre/2019				
RECEITAS CORRENTES	0,00	0,00	0,00	0,00				
<b>TOTAL DAS RECEITAS DA ADMINISTRAÇÃO RPPS - (XII)</b>	<b>0,00</b>	<b>0,00</b>	<b>0,00</b>	<b>0,00</b>				
DESPESAS DA ADMINISTRAÇÃO - RPPS	DOTAÇÃO INICIAL	DOTAÇÃO ATUALIZADA	DESPESAS EMPENHADAS		DESPESAS LIQUIDADAS		INSCRITAS EM RESTOS A PAGAR NÃO PROCESSADOS	
			Até o Bimestre/2020	Até o Bimestre/2019	Até o Bimestre/2020	Até o Bimestre/2019	Em 2020	Em 2019
DESPESAS CORRENTES (XIII)	0,00	0,00	0,00	0,00	0,00	0,00		
DESPESAS DE CAPITAL (XIV)	0,00	0,00	0,00	0,00	0,00	0,00		
<b>TOTAL DAS DESPESAS DA ADMINISTRAÇÃO RPPS (XV) = (XIII + XIV)</b>	<b>0,00</b>	<b>0,00</b>	<b>0,00</b>	<b>0,00</b>	<b>0,00</b>	<b>0,00</b>	<b>0,00</b>	<b>0,00</b>
<b>RESULTADO DA ADMINISTRAÇÃO RPPS (XVI) = (XII - XV)</b>	<b>0,00</b>	<b>0,00</b>	<b>0,00</b>	<b>0,00</b>	<b>0,00</b>	<b>0,00</b>	-	-

FONTE:

Bom Jesus da Lapa, 28/07/2020

EURES RIBEIRO PEREIRA  
PREFEITO MUNICIPALJAILTON FERNANDES FARIAS  
TESOUREIROLIELTON MARTINS DA COSTA  
CRC BA - 024965/0-8



Município de Bom Jesus da Lapa - BA  
 RELATÓRIO RESUMIDO DA EXECUÇÃO ORÇAMENTÁRIA  
**DEMONSTRATIVO DO RESULTADO NOMINAL**  
 ORÇAMENTOS FISCAL E DA SEGURIDADE SOCIAL  
 JANEIRO A JUNHO 2020/BIMESTRE MAIO - JUNHO

RREO – Anexo 5 (LRF, art 53, inciso III)

R\$ 1,00

<u>DÍVIDA FISCAL LÍQUIDA</u>	SALDO		
	Em 31 Dez 2019 (A)	Em 30 Abr 2020 (B)	Em 30 Jun 2020 (C)
DÍVIDA CONSOLIDADA (I)	114.775.064,57	112.503.221,87	111.838.763,80
DEDUÇÕES (II)	19.344.356,50	33.584.455,46	34.610.768,72
Disponibilidade de Caixa	14.264.410,40	27.909.865,64	28.781.574,36
Disponibilidade de Caixa Bruta	25.227.485,48	28.215.650,07	28.993.005,43
(-) Restos a Pagar Processados (Exceto Precatórios)	10.963.075,08	305.784,43	211.431,07
Demais Haveres Financeiros	5.079.946,10	5.674.589,82	5.829.194,36
DÍVIDA CONSOLIDADA LÍQUIDA (III) = (I - II)	0,00	0,00	0,00
RECEITAS DE PRIVATIZAÇÕES (IV)	0,00	0,00	0,00
PASSIVOS RECONHECIDOS (V)	0,00	0,00	0,00
<b>DÍVIDA FISCAL LÍQUIDA (VI) = (III + IV - V)</b>	<b>95.430.708,07</b>	<b>78.918.766,41</b>	<b>77.227.995,08</b>

<u>RESULTADO NOMINAL</u>	PERÍODO DE REFERÊNCIA	
	No Bimestre (V/c - V/b)	Jan a Jun 2020 (V/c - V/a)
<b>VALOR</b>	<b>-1.690.771,33</b>	<b>-18.202.712,99</b>

<u>DISCRIMINAÇÃO DA META FISCAL</u>	VALOR CORRENTE
<b>META DE RESULTADO NOMINAL FIXADA NO ANEXO DE METAS FISCAIS DA LDO P/ O EXERCÍCIO DE REFERÊNCIA</b>	<b>0,00</b>

FONTE:

Bom Jesus da Lapa, 28/07/2020

\_\_\_\_\_  
 EURES RIBEIRO PEREIRA  
 PREFEITO MUNICIPAL

\_\_\_\_\_  
 JAILTON FERNANDES FARIAS  
 TESOUREIRO

\_\_\_\_\_  
 LIELTON MARTINS DA COSTA  
 CRC BA - 024965/0-8





Município de Bom Jesus da Lapa - BA  
 RELATÓRIO RESUMIDO DA EXECUÇÃO ORÇAMENTÁRIA  
**DEMONSTRATIVO DOS RESULTADOS PRIMÁRIO E NOMINAL**  
 ORÇAMENTOS FISCAL E DA SEGURIDADE SOCIAL  
 JANEIRO A JUNHO 2020/BIMESTRE MAIO - JUNHO

RREO - ANEXO 6 (LRF, art 53, inciso III)

R\$ 1,00

ACIMA DA LINHA		
RECEITAS PRIMÁRIAS	PREVISÃO ATUALIZADA	Até o Bimestre/2020
		RECEITAS REALIZADAS(a)
RECEITAS CORRENTES (I)	199.253.974,73	97.124.137,20
Impostos, Taxas e Contribuições de Melhoria	26.212.000,00	5.511.457,89
I.P.T.U.	8.930.000,00	222.966,68
I.S.S.	7.607.000,00	2.794.037,13
I.T.B.I.	1.355.000,00	470.336,66
I.R.R.F.	2.730.000,00	459.825,56
Outros Impostos, Taxas e Contribuições de Melhoria	5.590.000,00	1.564.291,86
Contribuições	300.000,00	415.072,20
Receita Patrimonial	611.600,00	115.008,98
Aplicações Financeiras(II)	611.600,00	115.008,98
Outras Receitas Patrimoniais	0,00	0,00
Transferências Correntes	158.272.596,01	85.761.966,81
Cota-Parte do FPM	34.709.031,84	14.584.770,51
Cota-Parte do ICMS	15.611.734,78	7.360.118,41
Cota-Parte do IPVA	1.782.065,76	905.169,68
Cota-Parte do ITR	9.958,26	5.720,76
Transferências da LC 87/1996	49.888,95	0,00
Transferências da LC 61/1989	198.789,79	66.624,44
Transferências do FUNDEB	54.612.216,50	29.606.915,47
Outras Transferências Correntes	51.298.910,13	33.232.647,54
Demais Receitas Correntes	13.857.778,72	5.320.631,32
Outras Receitas Financeiras (III)	0,00	0,00
Receitas Correntes Restantes	13.857.778,72	5.320.631,32
RECEITAS PRIMÁRIAS CORRENTES (IV) = (I-II-III)	198.642.374,73	97.009.128,22
RECEITAS DE CAPITAL (V)	15.212.470,00	10.019.419,95
Operação de Crédito(VI)	15.108.665,00	10.000.000,00
Amortização de Empréstimos (VII)	0,00	0,00
Alienação de Bens	53.805,00	0,00
Receitas de Alienação de Investimentos Temporários (VIII)	0,00	0,00
Receitas de Alienação de Investimentos Permanentes (IX)	0,00	0,00

Continua 1/4





Município de Bom Jesus da Lapa - BA  
 RELATÓRIO RESUMIDO DA EXECUÇÃO ORÇAMENTÁRIA  
**DEMONSTRATIVO DOS RESULTADOS PRIMÁRIO E NOMINAL**  
 ORÇAMENTOS FISCAL E DA SEGURIDADE SOCIAL  
 JANEIRO A JUNHO 2020/BIMESTRE MAIO - JUNHO

Continuação 2/4

ACIMA DA LINHA							
RECEITAS PRIMÁRIAS	PREVISÃO ATUALIZADA	Até o Bimestre/2020					
		RECEITAS REALIZADAS(a)					
Outras Alienações de Bens	53.805,00	0,00					
Transferências de Capital	50.000,00	19.419,95					
Convênios	0,00	0,00					
Outras Transferências de Capital	50.000,00	19.419,95					
Outras Receitas de Capital	0,00	0,00					
Outras Receitas de Capital Não Primárias (X)	0,00	0,00					
Outras Receitas de Capital Primárias	0,00	0,00					
RECEITAS PRIMÁRIAS DE CAPITAL (XI) = (V - VI - VII - VIII - IX - X)	103.805,00	19.419,95					
<b>RECEITA PRIMÁRIA TOTAL (XII) = (IV + XI)</b>	<b>198.746.179,73</b>	<b>97.028.548,17</b>					

DESPESAS PRIMÁRIAS	DOTAÇÃO ATUALIZADA	Até o Bimestre/2020					
		DESPESAS EMPENHADAS	DESPESAS LIQUIDADAS	DESPESAS PAGAS (a)	RESTOS A PAGAR PROCESSADOS PAGOS (b)	RESTOS A PAGAR NÃO PROCESSADOS	
						LIQUIDADOS	PAGOS (c)
DESPESAS CORRENTES (XIII)	164.077.990,48	108.889.851,44	70.380.664,33	67.538.811,18	9.507.531,82	1.780.880,37	1.780.880,37
Pessoal e Encargos Sociais	85.420.158,73	56.765.794,71	39.513.687,48	39.447.422,77	3.232.662,26	0,00	0,00
Juros e Encargos da Dívida (XIV)	1.627.870,58	1.573.725,64	734.194,64	734.194,64	0,00	0,00	0,00
Outras Despesas Correntes	77.029.961,17	50.550.331,09	30.132.782,21	27.357.193,77	6.274.869,56	1.780.880,37	1.780.880,37
Transferências Constitucionais e Legais	0,00	0,00	0,00	0,00	0,00	0,00	0,00
Demais Despesas Correntes	77.029.961,17	50.550.331,09	30.132.782,21	27.357.193,77	6.274.869,56	1.780.880,37	1.780.880,37
DESPESAS PRIMÁRIAS CORRENTES (XV) = (XIII - XIV)	162.450.119,90	107.316.125,80	69.646.469,69	66.804.616,54	9.507.531,82	1.780.880,37	1.780.880,37
DESPESAS DE CAPITAL (XVI)	49.275.233,05	31.564.514,88	26.416.547,05	24.535.754,62	1.244.112,19	75.600,00	0,00
Investimentos	38.914.720,35	23.603.519,84	23.039.859,46	21.631.420,84	1.244.112,19	75.600,00	0,00
Inversões Financeiras	2.043.988,44	0,00	0,00	0,00	0,00	0,00	0,00
Concessão de Empréstimos e Financiamentos (XVII)	0,00	0,00	0,00	0,00	0,00	0,00	0,00
Aquisição de Título de Capital já Integralizado (XVIII)	0,00	0,00	0,00	0,00	0,00	0,00	0,00
Aquisição de Título de Crédito (XIX)	0,00	0,00	0,00	0,00	0,00	0,00	0,00
Demais Inversões Financeiras	2.043.988,44	0,00	0,00	0,00	0,00	0,00	0,00
Amortização da Dívida (XX)	8.316.524,26	7.960.995,04	3.376.687,59	2.904.333,78	0,00	0,00	0,00
DESPESAS PRIMÁRIAS DE CAPITAL (XXI) = (XVI - XVII - XVIII - XIX - XX)	40.958.708,79	23.603.519,84	23.039.859,46	21.631.420,84	1.244.112,19	75.600,00	0,00

Continua 2/4







Município de Bom Jesus da Lapa - BA  
 RELATÓRIO RESUMIDO DA EXECUÇÃO ORÇAMENTÁRIA  
**DEMONSTRATIVO DOS RESULTADOS PRIMÁRIO E NOMINAL**  
 ORÇAMENTOS FISCAL E DA SEGURIDADE SOCIAL  
 JANEIRO A JUNHO 2020/BIMESTRE MAIO - JUNHO

Continuação 3/4

DESPESAS PRIMÁRIAS	DOTAÇÃO ATUALIZADA	Até o Bimestre/2020					
		DESPESAS EMPENHADAS	DESPESAS LIQUIDADAS	DESPESAS PAGAS (a)	RESTOS A PAGAR PROCESSADOS PAGOS (b)	RESTOS A PAGAR NÃO PROCESSADOS	
						LIQUIDADOS	PAGOS (c)
RESERVA DE CONTINGÊNCIA (XXII)	1.113.221,20	0,00	0,00	0,00	0,00	0,00	0,00
<b>DESPESA PRIMÁRIA TOTAL (XXIII) = (XV + XXI + XXII)</b>	<b>204.522.049,89</b>	<b>130.919.645,64</b>	<b>92.686.329,15</b>	<b>88.436.037,38</b>	<b>10.751.644,01</b>	<b>1.856.480,37</b>	<b>1.780.880,37</b>
<b>RESULTADO PRIMÁRIO - Acima da Linha (XXIV) = [XIIa - (XXIIIa + XXIIIb + XXIIIc)]</b>		<b>-3.940.013,59</b>					
<b>META FISCAL PARA O RESULTADO PRIMÁRIO</b>		<b>VALOR CORRENTE</b>					
Meta fixada no Anexo de Metas Fiscais da LDO para o exercício de referência		0,00					
<b>JUROS NOMINAIS</b>		Até o Bimestre/2020					
		<b>VALOR INCORRIDO</b>					
Juros, Encargos e Variações Monetárias Ativos (XXV)		115.008,98					
Juros, Encargos e Variações Monetárias Passivos (XXVI)		734.194,64					
<b>RESULTADO NOMINAL - Acima da Linha (XXVII) = XXIV + (XXV - XXVI)</b>		<b>-4.559.199,25</b>					
<b>META FISCAL PARA O RESULTADO NOMINAL</b>		<b>VALOR CORRENTE</b>					
Meta fixada no Anexo de Metas Fiscais da LDO para o exercício de referência		0,00					
<b>ABAIXO DA LINHA</b>							
<b>CÁLCULO DO RESULTADO NOMINAL</b>		<b>SALDO</b>					
		Em 31 Dez 2019(a)			Até o Bimestre/2020(b)		
DÍVIDA CONSOLIDADA (XXVIII)		524.610,11			12.039.779,90		
DEDUÇÕES (XXIX)		14.264.410,40			23.983.328,78		
Disponibilidade de Caixa		14.264.410,40			23.983.328,78		
Disponibilidade de Caixa Bruta		25.227.485,48			28.993.005,43		
(-) Restos a Pagar Processados (XXX)		10.963.075,08			5.009.676,65		
Demais Haveres Financeiros		0,00			0,00		
<b>DÍVIDA CONSOLIDADA LÍQUIDA (XXXI) = (XXVIII - XXIX)</b>		<b>-13.739.800,29</b>			<b>-11.943.548,88</b>		
<b>RESULTADO NOMINAL - Abaixo da Linha (XXXII) = (XXXIa - XXXIb)</b>		<b>-1.796.251,41</b>					

Continua 3/4





Município de Bom Jesus da Lapa - BA  
 RELATÓRIO RESUMIDO DA EXECUÇÃO ORÇAMENTÁRIA  
**DEMONSTRATIVO DOS RESULTADOS PRIMÁRIO E NOMINAL**  
 ORÇAMENTOS FISCAL E DA SEGURIDADE SOCIAL  
 JANEIRO A JUNHO 2020/BIMESTRE MAIO - JUNHO

Continuação 4/4

<b>AJUSTE METODOLÓGICO</b>	<b>Até o Bimestre/2020</b>
VARIAÇÃO SALDO RPP = (XXXIII) = (XXXa - XXXb)	5.953.398,43
RECEITA DE ALIENAÇÃO DE INVESTIMENTOS PERMANENTES (IX)	0,00
PASSIVOS RECONHECIDOS NA DC (XXXIV)	0,00
VARIAÇÃO CAMBIAL (XXXV)	0,00
PAGAMENTO DE PRECATÓRIOS INTEGRANTES DA DC (XXXVI)	0,00
AJUSTES RELATIVOS AO RPPS (XXXVII)	0,00
OUTROS AJUSTES (XXXVIII)	0,00
<b>RESULTADO NOMINAL AJUSTADO - Abaixo da Linha (XXXIX) = (XXXII - XXXIII - IX + XXXIV + XXXV - XXXVI + XXXVII + XXXVIII)</b>	<b>-7.749.649,84</b>
<b>RESULTADO PRIMÁRIO - Abaixo da Linha (XL) = XXXIX - (XXV - XXVI)</b>	<b>-7.130.464,18</b>
<b>INFORMAÇÕES ADICIONAIS</b>	<b>PREVISÃO ORÇAMENTÁRIA</b>
SALDO DE EXERCÍCIOS ANTERIORES	0,00
Recursos Arrecadados em Exercícios Anteriores - RPPS	0,00
Superávit Financeiro Utilizado para Abertura e Reabertura de Créditos Adicionais	0,00
RESERVA ORÇAMENTÁRIA DO RPPS	0,00





Município de Bom Jesus da Lapa - BA  
RELATÓRIO RESUMIDO DA EXECUÇÃO ORÇAMENTÁRIA  
DEMONSTRATIVO DOS RESTOS A PAGAR POR PODER E ÓRGÃO  
ORÇAMENTOS FISCAL E DA SEGURIDADE SOCIAL  
JANEIRO A JUNHO 2020/BIMESTRE MAIO - JUNHO

RREO - Anexo 7 (LRF, art. 53, inciso V)

R\$ 1,00

PODER/ÓRGÃO	RESTOS A PAGAR PROCESSADOS					RP NÃO PROCESSADOS						
	Inscritos		Pagos (c)	Cancelados (d)	Saldo e = (a+b) - (c+d)	Inscritos		Liquidados (h)	Pagos (i)	Cancelados (j)	Saldo k = (f+g) - (i+j)	Saldo Total L=(e+k)
	Em Exercícios Anteriores (a)	Em 31 de Dezembro de 2019 (b)				Em Exercícios Anteriores (f)	Em 31 de Dezembro de 2019 (g)					
<b>RESTOS A PAGAR (EXCETO INTRA-ORÇAMENTÁRIOS) (I)</b>	199.461,32	10.763.613,76	10.751.644,01	-	211.431,07	16.226,70	1.870.756,18	1.856.480,37	1.780.880,37	-	106.102,51	317.533,58
<b>EXECUTIVO</b>	199.461,32	10.763.613,76	10.751.644,01	0,00	211.431,07	16.226,70	1.870.756,18	1.856.480,37	1.780.880,37	0,00	106.102,51	317.533,58
<b>ADMINISTRAÇÃO DIRETA</b>	199.461,32	10.586.942,38	10.574.972,63	0,00	211.431,07	2.426,70	1.868.791,18	1.854.515,37	1.778.915,37	0,00	92.302,51	303.733,58
FUNDO MUNICIPAL DE ASSISTÊNCIA SOCIAL	0,00	228.020,45	227.220,45	0,00	800,00	0,00	113.348,85	113.348,85	113.348,85	0,00	0,00	800,00
FUNDO MUNICIPAL DE EDUCAÇÃO	0,00	4.579.921,28	4.579.921,28	0,00	0,00	0,00	370.300,65	370.300,65	370.300,65	0,00	0,00	0,00
FUNDO MUNICIPAL DE SAÚDE	0,00	4.778.734,12	4.762.884,14	0,00	15.849,98	0,00	1.363.796,73	1.355.656,73	1.280.056,73	0,00	83.740,00	99.589,98
SEC. MUNIC. DE TURISMO, CULTURA, DESPORTO	10.800,00	83.766,30	64.360,00	0,00	30.206,30	0,00	0,00	0,00	0,00	0,00	0,00	30.206,30
SECRETARIA MUN. DE INFRAESTRUTURA E SERV.	100.182,39	539.262,52	610.024,91	0,00	29.420,00	0,00	0,00	0,00	0,00	0,00	0,00	29.420,00
SECRETARIA MUNIC. DE AGRICULTURA E ABASTE	0,00	21.280,63	21.280,63	0,00	0,00	0,00	650,00	650,00	650,00	0,00	0,00	0,00
SECRETARIA MUNICIPAL DE ADMINISTRAÇÃO	5.000,00	121.996,73	119.437,53	0,00	7.559,20	2.160,00	13.689,14	13.689,14	13.689,14	0,00	2.160,00	9.719,20
SECRETARIA MUNICIPAL DE EDUCAÇÃO	345,00	0,00	0,00	0,00	345,00	0,00	0,00	0,00	0,00	0,00	0,00	345,00
SECRETARIA MUNICIPAL DE FINANÇAS	0,00	217.703,69	180.203,69	0,00	37.500,00	0,00	6.135,81	0,00	0,00	0,00	6.135,81	43.635,81
SECRETARIA MUNICIPAL DE GOVERNO E PLANEJ.	4.464,00	6.960,00	6.960,00	0,00	4.464,00	0,00	870,00	870,00	870,00	0,00	0,00	4.464,00
SECRETARIA MUNICIPAL DE MEIO AMBIENTE	0,00	2.630,00	1.880,00	0,00	750,00	0,00	0,00	0,00	0,00	0,00	0,00	750,00
SECRETARIA MUNICIPAL DE SAÚDE	28.703,93	0,00	0,00	0,00	28.703,93	266,70	0,00	0,00	0,00	0,00	266,70	28.970,63
SECRETARIA MUNICIPAL DO INTERIOR	49.966,00	6.666,66	800,00	0,00	55.832,66	0,00	0,00	0,00	0,00	0,00	0,00	55.832,66
SAAE DE BOM JESUS DA LAPA	0,00	176.671,38	176.671,38	0,00	0,00	13.800,00	1.965,00	1.965,00	1.965,00	0,00	13.800,00	13.800,00
SAAE	0,00	176.671,38	176.671,38	0,00	0,00	13.800,00	1.965,00	1.965,00	1.965,00	0,00	13.800,00	13.800,00
<b>RESTOS A PAGAR (INTRA-ORÇAMENTÁRIOS) (II)</b>	-	-	-	-	-	-	-	-	-	-	-	-
	0,00	0,00	0,00	0,00	0,00	0,00	0,00	0,00	0,00	0,00	0,00	0,00
<b>TOTAL (III) = (I + II):</b>	<b>199.461,32</b>	<b>10.763.613,76</b>	<b>10.751.644,01</b>	<b>0,00</b>	<b>211.431,07</b>	<b>16.226,70</b>	<b>1.870.756,18</b>	<b>1.856.480,37</b>	<b>1.780.880,37</b>	<b>0,00</b>	<b>106.102,51</b>	<b>317.533,58</b>

FONTE:

Bom Jesus da Lapa, 28/07/2020

EURES RIBEIRO PEREIRA  
PREFEITO MUNICIPALJAILTON FERNANDES FARIAS  
TESOUREIROLIELTON MARTINS DA COSTA  
CRC BA - 024965/0-8



MUNICÍPIO DE BOM JESUS DA LAPA - BA  
RELATÓRIO RESUMIDO DA EXECUÇÃO ORÇAMENTÁRIA  
DEMONSTRATIVO DAS RECEITAS E DESPESAS COM MANUTENÇÃO E DESENVOLVIMENTO DO ENSINO – MDE  
ORÇAMENTOS FISCAL E DA SEGURIDADE SOCIAL  
JANEIRO A JUNHO 2020/BIMESTRE MAIO - JUNHO

RREO - ANEXO 8 (LDB, art. 72)

R\$ 1,00

**RECEITAS DO ENSINO**

RECEITA RESULTANTE DE IMPOSTOS (caput do art 212 da Constituição)	PREVISÃO INICIAL	PREVISÃO ATUALIZADA (a)	RECEITAS REALIZADAS	
			Até o Bimestre (b)	% (c) = (b/a)x100
<b>1- RECEITAS DE IMPOSTOS</b>	20.685.000,00	20.685.000,00	3.947.166,03	19,08
1.1- Receita Resultante do Imposto sobre a Propriedade Predial e Territorial Urbana - IPTU	8.930.000,00	8.930.000,00	222.966,68	2,50
1.1.1- IPTU	7.600.000,00	7.600.000,00	88.928,10	1,17
1.1.2- Multas, Juros de Mora, Dívida Ativa e Outros Encargos do IPTU	1.330.000,00	1.330.000,00	134.038,58	10,08
1.2- Receita Resultante do Imposto sobre Transmissão Inter Vivos - ITBI	1.355.000,00	1.355.000,00	470.336,66	34,71
1.2.1- ITBI	1.300.000,00	1.300.000,00	470.311,16	36,18
1.2.2- Multas, Juros de Mora, Dívida Ativa e Outros Encargos do ITBI	55.000,00	55.000,00	25,50	0,05
1.3- Receita Resultante do Imposto sobre Serviços de Qualquer Natureza - ISS	7.607.000,00	7.607.000,00	2.794.037,13	36,73
1.3.1- ISS	7.000.000,00	7.000.000,00	2.639.661,35	37,71
1.3.2- Multas, Juros de Mora, Dívida Ativa e Outros Encargos do ISS	607.000,00	607.000,00	154.375,78	25,43
1.4- Receita Resultante do Imposto de Renda Retido na Fonte - IRRF	2.793.000,00	2.793.000,00	459.825,56	16,46
<b>2- RECEITA DE TRANSFERÊNCIAS CONSTITUCIONAIS E LEGAIS</b>	64.616.382,23	64.616.382,23	28.636.347,75	44,32
2.1- Cota-Parte FPM	42.550.835,33	42.550.835,33	18.230.962,97	42,85
2.1.1- Parcela referente à CF, art. 159, I, alínea b	39.209.017,44	39.209.017,44	18.230.962,97	46,50
2.1.2- Parcela referente à CF, art. 159, I, alínea d	1.691.825,52	1.691.825,52	0,00	0,00
2.1.3- Parcela referente à CF, art. 159, I, alínea e	1.649.992,37	1.649.992,37	0,00	0,00
2.2- Cota-Parte ICMS	19.514.668,47	19.514.668,47	9.200.147,87	47,14
2.3- ICMS-Desoneração – L.C. nº87/1996	62.361,18	62.361,18	0,00	0,00
2.4- Cota-Parte IPI-Exportação	248.487,23	248.487,23	66.624,44	26,81
2.5- Cota-Parte ITR	12.447,82	12.447,82	7.150,87	57,45
2.6- Cota-Parte IPVA	2.227.582,20	2.227.582,20	1.131.461,60	50,79
2.7- Cota-Parte IOF-Ouro	-	0,00	0,00	0,00
<b>3- TOTAL DA RECEITA DE IMPOSTOS (1 + 2)</b>	<b>85.301.382,23</b>	<b>85.301.382,23</b>	<b>32.583.513,78</b>	<b>38,20</b>
<b>RECEITAS ADICIONAIS PARA FINANCIAMENTO DO ENSINO</b>	<b>PREVISÃO INICIAL</b>	<b>PREVISÃO ATUALIZADA (a)</b>	<b>RECEITAS REALIZADAS</b>	
			<b>Até o Bimestre (b)</b>	<b>% (c) = (b/a)x100</b>
<b>4- RECEITA DA APLICAÇÃO FINANCEIRA DE OUTROS RECURSOS DE IMPOSTOS VINC. AO ENSINO</b>	1.500,00	1.500,00	1.335,31	89,02
<b>5- RECEITA DE TRANSFERÊNCIAS DO FNDE</b>	6.207.936,04	6.207.936,04	2.360.370,27	38,02
5.1- Transferências do Salário-Educação	2.047.504,29	2.047.504,29	978.627,53	47,80
5.2- Transferências Diretas - PDDE	1.000,00	1.000,00	0,00	0,00
5.3- Transferências Diretas - PNAE	2.064.856,00	2.064.856,00	896.894,00	43,44
5.4- Transferências Diretas - PNATE	1.019.814,90	1.019.814,90	460.031,60	45,11
5.5- Outras Transferências do FNDE	1.027.760,85	1.027.760,85	14.547,92	1,42
5.6- Aplicação Financeira dos Recursos do FNDE	47.000,00	47.000,00	10.269,22	21,85
<b>6- RECEITA DE TRANSFERÊNCIAS DE CONVÊNIOS</b>	1.308.727,72	1.308.727,72	9,51	0,00
6.1- Transferências de Convênios	1.307.727,72	1.307.727,72	0,00	0,00
6.2- Aplicação Financeira dos Recursos de Convênios	1.000,00	1.000,00	9,51	0,95
<b>7- RECEITA DE OPERAÇÕES DE CRÉDITO</b>	-	0,00	0,00	0,00
<b>8- OUTRAS RECEITAS PARA FINANCIAMENTO DO ENSINO</b>	11.423.286,14	11.423.286,14	7.797.888,82	68,26
<b>9- TOTAL DAS RECEITAS ADICIONAIS PARA FINANCIAMENTO DO ENSINO (4 + 5 + 6 + 7 + 8)</b>	<b>18.941.449,90</b>	<b>18.941.449,90</b>	<b>10.159.603,91</b>	<b>53,64</b>
<b>FUNDEB</b>				
<b>RECEITAS DO FUNDEB</b>	<b>PREVISÃO INICIAL</b>	<b>PREVISÃO ATUALIZADA (a)</b>	<b>RECEITAS REALIZADAS</b>	
			<b>Até o Bimestre (b)</b>	<b>% (c) = (b/a)x100</b>
<b>10- RECEITAS DESTINADAS AO FUNDEB</b>	12.254.912,85	12.254.912,85	5.713.943,95	46,63
10.1- Cota-Parte FPM Destinada ao FUNDEB – (20% de 2.1.1)	7.841.803,49	7.841.803,49	3.646.192,46	46,50
10.2- Cota-Parte ICMS Destinada ao FUNDEB – (20% de 2.2)	3.902.933,69	3.902.933,69	1.840.029,46	47,14
10.3- ICMS-Desoneração Destinada ao FUNDEB – (20% de 2.3)	12.472,23	12.472,23	0,00	0,00
10.4- Cota-Parte IPI-Exportação Destinada ao FUNDEB – (20% de 2.4)	49.697,44	49.697,44	0,00	0,00
10.5- Cota-Parte ITR ou ITR Arrecadados Destinados ao FUNDEB – (20% de (1.5 + 2.5))	2.489,56	2.489,56	1.430,11	57,44
10.6- Cota-Parte IPVA Destinada ao FUNDEB – (20% de 2.6)	445.516,44	445.516,44	226.291,92	50,79
<b>11- RECEITAS RECEBIDAS DO FUNDEB</b>	54.762.216,50	54.762.216,50	29.626.003,41	54,10
11.1- Transferências de Recursos do FUNDEB	41.412.075,71	41.412.075,71	20.680.512,13	49,94
11.2- Complementação da União ao FUNDEB	13.200.140,79	13.200.140,79	8.926.403,34	67,62
11.3- Receita de Aplicação Financeira dos Recursos do FUNDEB	150.000,00	150.000,00	19.087,94	12,73
<b>12- RESULTADO LÍQUIDO DAS TRANSFERÊNCIAS DO FUNDEB (11.1 – 10)</b>	<b>29.157.162,86</b>	<b>29.157.162,86</b>	<b>14.966.568,18</b>	<b>51,33</b>
<b>ACRÉSCIMO RESULTANTE DAS TRANSFERÊNCIAS DO FUNDEB</b>				





MUNICÍPIO DE BOM JESUS DA LAPA - BA  
RELATÓRIO RESUMIDO DA EXECUÇÃO ORÇAMENTÁRIA  
DEMONSTRATIVO DAS RECEITAS E DESPESAS COM MANUTENÇÃO E DESENVOLVIMENTO DO ENSINO – MDE  
ORÇAMENTOS FISCAL E DA SEGURIDADE SOCIAL  
JANEIRO A JUNHO 2020/BIMESTRE MAIO - JUNHO

Continuação 2/3

DESPESAS DO FUNDEB	DOTAÇÃO INICIAL	DOTAÇÃO ATUALIZADA (d)	DESPESAS EMPENHADAS		DESPESAS LIQUIDADAS	
			Até o Bimestre (e)	% (f)=(e/d)x100	Até o Bimestre (g)	% (h)=(g/d)x100
13- PAGAMENTO DOS PROFISSIONAIS DO MAGISTÉRIO	33.312.219,65	33.091.502,11	21.113.146,62	63,80	14.635.277,11	44,23
13.1- Com Educação Infantil	4.942.080,31	4.942.080,31	0,00	0,00	0,00	0,00
13.2- Com Ensino Fundamental	28.370.139,34	28.149.421,80	21.113.146,62	75,00	14.635.277,11	51,99
14- OUTRAS DESPESAS	21.447.996,85	18.148.714,39	10.825.932,59	59,65	8.714.310,93	48,02
14.1- Com Educação Infantil	1.361.763,53	1.341.763,53	150.000,00	11,18	0,00	0,00
14.2- Com Ensino Fundamental	20.086.233,32	16.806.950,86	10.675.932,59	63,52	8.714.310,93	51,85
15- TOTAL DAS DESPESAS DO FUNDEB (13 + 14)	54.760.216,50	51.240.216,50	31.939.079,21	62,33	23.349.588,04	45,57
DEDUÇÕES PARA FINS DE LIMITE DO FUNDEB					VALOR	
16- RESTOS A PAGAR INSCRITOS NO EXERCÍCIO SEM DISPONIBILIDADE FINANCEIRA DE RECURSOS DO FUNDEB						-
16.1 - FUNDEB 60%						-
16.2 - FUNDEB 40%						-
17- DESPESAS CUSTEADAS COM O SUPERÁVIT FINANCEIRO, DO EXERCÍCIO ANTERIOR, DO FUNDEB						0,00
17.1 - FUNDEB 60%						0,00
17.2 - FUNDEB 40%						0,00
18- TOTAL DAS DEDUÇÕES CONSIDERADAS PARA FINS DE LIMITE DO FUNDEB (16 + 17)						0,00
INDICADORES DO FUNDEB						
19 - TOTAL DAS DESPESAS DO FUNDEB PARA FINS DE LIMITE (15 - 18)						23.349.588,04
19.1 - Mínimo de 60% do FUNDEB na Remuneração do Magistério' (13 - (16.1 + 17.1)) / (11) x 100) %						49,40
19.2 - Máximo de 40% em Despesa com MDE, que não Remuneração do Magistério (14 - (16.2 + 17.2)) / (11) x 100) %						29,41
19.3 - Máximo de 5% não Aplicado no Exercício (100 - (19.1 + 19.2)) %						21,19
CONTROLE DA UTILIZAÇÃO DE RECURSOS NO EXERCÍCIO SUBSEQUENTE					VALOR	
20 - RECURSOS RECEBIDOS DO FUNDEB EM 2019 QUE NÃO FORAM UTILIZADOS						0,00
21 - DESPESAS CUSTEADAS COM O SALDO DO ITEM 20 ATÉ O 1º TRIMESTRE DE 2020 ²						0,00
<b>MANUTENÇÃO E DESENVOLVIMENTO DO ENSINO – DESPESAS CUSTEADAS COM A RECEITA RESULTANTE DE IMPOSTOS E RECURSOS DO FUNDEB</b>						
DESPESAS COM AÇÕES TÍPICAS DE MDE	DOTAÇÃO INICIAL	DOTAÇÃO ATUALIZADA (d)	DESPESAS EMPENHADAS		DESPESAS LIQUIDADAS	
			Até o Bimestre (e)	% (f)=(e/d)x100	Até o Bimestre (g)	% (h)=(g/d)x100
22- EDUCAÇÃO INFANTIL	6.303.843,84	6.283.843,84	150.000,00	2,39	0,00	0,00
22.1- Creche	0,00	0,00	0,00	0,00	0,00	0,00
22.1.1- Despesas Custeadas com Recursos do FUNDEB	0,00	0,00	0,00	0,00	0,00	0,00
22.1.2- Despesas Custeadas com Outros Recursos de Impostos	0,00	0,00	0,00	0,00	0,00	0,00
22.2- Pré-escola	0,00	0,00	0,00	0,00	0,00	0,00
22.2.1- Despesas Custeadas com Recursos do FUNDEB	0,00	0,00	0,00	0,00	0,00	0,00
22.2.2- Despesas Custeadas com Outros Recursos de Impostos	0,00	0,00	0,00	0,00	0,00	0,00
23- ENSINO FUNDAMENTAL	48.456.372,66	44.956.372,66	31.789.079,21	70,71	23.349.588,04	51,94
23.1- Despesas Custeadas com Recursos do FUNDEB	48.456.372,66	44.956.372,66	31.789.079,21	70,71	23.349.588,04	51,94
23.2- Despesas Custeadas com Outros Recursos de Impostos	0,00	0,00	0,00	0,00	0,00	0,00
24- ENSINO MÉDIO	0,00	0,00	0,00	0,00	0,00	0,00
25- ENSINO SUPERIOR	0,00	0,00	0,00	0,00	0,00	0,00
26- ENSINO PROFISSIONAL NÃO INTEGRADO AO ENSINO REGULAR	0,00	0,00	0,00	0,00	0,00	0,00
27- OUTRAS	0,00	0,00	0,00	0,00	0,00	0,00
28- TOTAL DAS DESPESAS COM AÇÕES TÍPICAS DE MDE (22 + 23 + 24 + 25 + 26 + 27)	54.760.216,50	51.240.216,50	31.939.079,21	62,33	23.349.588,04	45,57
DEDUÇÕES CONSIDERADAS PARA FINS DE LIMITE CONSTITUCIONAL					VALOR	
29- RESULTADO LÍQUIDO DAS TRANSFERÊNCIAS DO FUNDEB = (12)						14.966.568,18
30 - DESPESAS CUSTEADAS COM A COMPLEMENTAÇÃO DO FUNDEB NO EXERCÍCIO						0,00
31- DESPESAS CUSTEADAS COM O SUPERÁVIT FINANCEIRO, DO EXERCÍCIO ANTERIOR, DO FUNDEB						0,00
32- DESPESAS CUSTEADAS COM O SUPERÁVIT FINANCEIRO, DO EXERCÍCIO ANTERIOR, DE OUTROS RECURSOS DE IMPOSTOS						0,00
33- RESTOS A PAGAR INSCRITOS NO EXERCÍCIO SEM DISPONIBILIDADE FINANCEIRA DE RECURSOS DE IMPOSTOS VINCULADOS AO ENSINO 4						-
34- CANCELAMENTO, NO EXERCÍCIO, DE RESTOS A PAGAR INSCRITOS COM DISPONIBILIDADE FINANCEIRA DE RECURSOS DE IMPOSTOS VINCULADOS AO ENSINO = (44 j)						-
35- TOTAL DAS DEDUÇÕES CONSIDERADAS PARA FINS DE LIMITE CONSTITUCIONAL (29 + 30 + 31 + 32 + 33 + 34)						14.966.568,18
36- TOTAL DAS DESPESAS PARA FINS DE LIMITE ((22 + 23) - (35))						8.383.019,86
37- PERCENTUAL DE APLICAÇÃO EM MDE SOBRE A RECEITA LÍQUIDA DE IMPOSTOS ((36) / (3) x 100) % - LIMITE CONSTITUCIONAL 25%						25,73
<b>OUTRAS INFORMAÇÕES PARA CONTROLE</b>						
OUTRAS DESPESAS CUSTEADAS COM RECEITAS ADICIONAIS PARA FINANCIAMENTO DO ENSINO	DOTAÇÃO INICIAL	DOTAÇÃO ATUALIZADA (d)	DESPESAS EMPENHADAS		DESPESAS LIQUIDADAS	
			Até o Bimestre (e)	% (f)=(e/d)x100	Até o Bimestre (g)	% (h)=(g/d)x100
38- DESPESAS CUSTEADAS COM APLICAÇÃO FINANCEIRA DE OUTROS RECURSOS DE IMPOSTOS VINCULADOS AO ENSINO	0,00	0,00	0,00	0,00	0,00	0,00
39 - DESPESAS CUSTEADAS COM A CONTRIBUIÇÃO SOCIAL DO SALÁRIO-EDUCAÇÃO	2.054.504,29	2.054.504,29	1.415.000,00	68,87	491.779,33	23,94
40- DESPESAS CUSTEADAS COM OPERAÇÕES DE CRÉDITO	27.430,00	27.430,00	0,00	0,00	0,00	0,00
41- DESPESAS CUSTEADAS COM OUTRAS RECEITAS PARA FINANCIAMENTO DO ENSINO	14.171.100,89	15.291.100,89	5.243.979,73	34,29	2.715.364,76	17,76
42 - TOTAL DAS OUTRAS DESPESAS CUSTEADAS COM RECEITAS ADICIONAIS PARA FINANCIAMENTO DO ENSINO (38 + 39 + 40 + 41)	16.253.035,18	17.373.035,18	6.658.979,73	38,33	3.207.144,09	18,46
43- TOTAL GERAL DAS DESPESAS COM MDE (28 + 42)	71.013.251,68	68.613.251,68	38.598.058,94	56,25	26.556.732,13	38,70
RESTOS A PAGAR INSCRITOS COM DISPONIBILIDADE FINANCEIRA DE RECURSOS DE IMPOSTOS VINCULADOS AO ENSINO			SALDO ATÉ O BIMESTRE		CANCELADO EM 2020 (j)	
44- RESTOS A PAGAR DE DESPESAS COM MDE			0,00		0,00	
44.1 - Executadas com Recursos de Impostos Vinculados ao Ensino			0,00		0,00	
44.2 - Executadas com Recursos do FUNDEB			0,00		0,00	





MUNICÍPIO DE BOM JESUS DA LAPA - BA  
RELATÓRIO RESUMIDO DA EXECUÇÃO ORÇAMENTÁRIA  
DEMONSTRATIVO DAS RECEITAS E DESPESAS COM MANUTENÇÃO E DESENVOLVIMENTO DO ENSINO – MDE  
ORÇAMENTOS FISCAL E DA SEGURIDADE SOCIAL  
JANEIRO A JUNHO 2020/BIMESTRE MAIO - JUNHO

Continuação 3/3

CONTROLE DA DISPONIBILIDADE FINANCEIRA	FUNDEB	SALÁRIO EDUCAÇÃO
45- DISPONIBILIDADE FINANCEIRA EM 31 DE DEZEMBRO DE 2019	0,00	0,00
46- (+) INGRESSO DE RECURSOS ATÉ O BIMESTRE	29.608.915,47	978.627,53
47- (-) PAGAMENTOS EFETUADOS ATÉ O BIMESTRE	0,00	0,00
47.1 Orçamento do Exercício	0,00	0,00
47.2 Restos a Pagar	0,00	0,00
48- (+) RECEITA DE APLICAÇÃO FINANCEIRA DOS RECURSOS ATÉ O BIMESTRE	19.087,94	1.525,23
49- (=) DISPONIBILIDADE FINANCEIRA ATÉ O BIMESTRE	29.626.003,41	980.152,76
50- (+) Ajustes	0,00	0,00
50.1.(+) Retenções	0,00	0,00
50.2.(-) Valores a recuperar	0,00	0,00
50.3.(+) Outros valores extraorçamentários	0,00	0,00
50.4.(+) Conciliação bancária	0,00	0,00
51- (=) SALDO FINANCEIRO CONCILIADO	29.626.003,41	980.152,76

Bom Jesus da Lapa, 28/07/2020

EURES RIBEIRO PEREIRA  
PREFEITO MUNICIPALJAILTON FERNANDES FARIAS  
TESOUREIROLIELTON MARTINS DA COSTA  
CRC BA - 024965/0-8

## FONTE:

<sup>1</sup> Limites mínimos anuais a serem cumpridos no encerramento do exercício.

<sup>2</sup> Art. 21, § 2º, Lei 11.494/2007: "Até 5% dos recursos recebidos à conta dos Fundos, inclusive relativos à complementação da União recebidos nos termos do §1º do art. 6º desta Lei, poderão ser utilizados no 1º trimestre do exercício imediatamente subsequente, mediante abertura de crédito adicional."

<sup>3</sup> Caput do art. 212 da CF/1988

<sup>4</sup> Os valores referentes à parcela dos Restos a Pagar inscritos sem disponibilidade financeira vinculada à educação deverão ser informados somente no RREO do último bimestre do exercício

<sup>5</sup> Limites mínimos anuais a serem cumpridos no encerramento do exercício, no âmbito de atuação prioritária, conforme LDB, art. 11, V.

<sup>6</sup> Nos cinco primeiros bimestres do exercício o acompanhamento poderá ser feito com base na despesa empenhada ou na despesa liquidada. No último bimestre do exercício, o valor deverá corresponder ao total da despesa empenhada.

<sup>7</sup> Essa coluna poderá ser apresentada somente no último bimestre.





Município de Bom Jesus da Lapa - BA  
 RELATÓRIO RESUMIDO DA EXECUÇÃO ORÇAMENTÁRIA  
**DEMONSTRATIVO DAS RECEITAS DE OPERAÇÕES DE CRÉDITO E DESPESAS DE CAPITAL**  
 ORÇAMENTOS FISCAL E DA SEGURIDADE SOCIAL  
 JANEIRO A JUNHO 2020/BIMESTRE MAIO - JUNHO

RREO - ANEXO 9 (LRF, art.53, § 1º, inciso I)

R\$ 1,00

RECEITAS	PREVISÃO ATUALIZADA (a)	RECEITAS REALIZADAS (b)	SALDO NÃO REALIZADO (c) = (a - b)
<b>RECEITAS DE OPERAÇÕES DE CRÉDITO<sup>1</sup> (I)</b>	<b>15.108.665,00</b>	<b>10.000.000,00</b>	<b>5.108.665,00</b>
DESPESAS	DOTAÇÃO ATUALIZADA (d)	DESPESAS EMPENHADAS (e)	SALDO NÃO EXECUTADO (f)=(d-e)
DESPESAS DE CAPITAL	49.275.233,05	31.564.514,88	17.710.718,17
Investimentos	38.914.720,35	23.603.519,84	15.311.200,51
Inversões Financeiras	2.043.988,44	0,00	2.043.988,44
Amortização de Dívida	8.316.524,26	7.960.995,04	355.529,22
(-) Incentivos Fiscais a Contribuintes por Instituições Financeiras	0,00	0,00	0,00
(-) Incentivos Fiscais a Contribuintes	0,00	0,00	0,00
<b>DESPESA DE CAPITAL LÍQUIDA (II):</b>	<b>49.275.233,05</b>	<b>31.564.514,88</b>	<b>17.710.718,17</b>
<b>RESULTADO PARA APURAÇÃO DA REGRA DE OURO (III) = (II - I)</b>	<b>34.166.568,05</b>	<b>21.564.514,88</b>	<b>12.602.053,17</b>

FONTE:

Bom Jesus da Lapa, 28/07/2020

\_\_\_\_\_  
 EURES RIBEIRO PEREIRA  
 PREFEITO MUNICIPAL

\_\_\_\_\_  
 JAILTON FERNANDES FARIAS  
 TESOUREIRO

\_\_\_\_\_  
 LIELTON MARTINS DA COSTA  
 CRC BA - 024965/0-8









Município de Bom Jesus da Lapa - BA  
RELATÓRIO RESUMIDO DA EXECUÇÃO ORÇAMENTÁRIA  
DEMONSTRATIVO DA PROJEÇÃO ATUARIAL DO REGIME DE PREVIDÊNCIA

## ORÇAMENTO DA SEGURIDADE SOCIAL

2019 a 2094

RREO – ANEXO 10 (LRF, art. 53, § 1º, inciso II)

R\$ 1,00

## PLANO PREVIDENCIÁRIO

EXERCÍCIO	RECEITAS PREVIDENCIÁRIAS	DESPESAS PREVIDENCIÁRIAS	RESULTADO PREVIDENCIÁRIO	SALDO FINANCEIRO DO EXERCÍCIO
	(a)	(b)	c = ( a - b )	(d) = ("d" exercício anterior) + (c)
2019	0,00	0,00	0,00	0,00
2020	0,00	0,00	0,00	0,00
2021	0,00	0,00	0,00	0,00
2022	0,00	0,00	0,00	0,00
2023	0,00	0,00	0,00	0,00
2024	0,00	0,00	0,00	0,00
2025	0,00	0,00	0,00	0,00
2026	0,00	0,00	0,00	0,00
2027	0,00	0,00	0,00	0,00
2028	0,00	0,00	0,00	0,00
2029	0,00	0,00	0,00	0,00
2030	0,00	0,00	0,00	0,00
2031	0,00	0,00	0,00	0,00
2032	0,00	0,00	0,00	0,00
2033	0,00	0,00	0,00	0,00
2034	0,00	0,00	0,00	0,00
2035	0,00	0,00	0,00	0,00
2036	0,00	0,00	0,00	0,00
2037	0,00	0,00	0,00	0,00
2038	0,00	0,00	0,00	0,00
2039	0,00	0,00	0,00	0,00
2040	0,00	0,00	0,00	0,00
2041	0,00	0,00	0,00	0,00
2042	0,00	0,00	0,00	0,00
2043	0,00	0,00	0,00	0,00
2044	0,00	0,00	0,00	0,00
2045	0,00	0,00	0,00	0,00
2046	0,00	0,00	0,00	0,00
2047	0,00	0,00	0,00	0,00
2048	0,00	0,00	0,00	0,00
2049	0,00	0,00	0,00	0,00
2050	0,00	0,00	0,00	0,00
2051	0,00	0,00	0,00	0,00
2052	0,00	0,00	0,00	0,00
2053	0,00	0,00	0,00	0,00
2054	0,00	0,00	0,00	0,00
2055	0,00	0,00	0,00	0,00
2056	0,00	0,00	0,00	0,00
2057	0,00	0,00	0,00	0,00
2058	0,00	0,00	0,00	0,00
2059	0,00	0,00	0,00	0,00
2060	0,00	0,00	0,00	0,00
2061	0,00	0,00	0,00	0,00
2062	0,00	0,00	0,00	0,00
2063	0,00	0,00	0,00	0,00
2064	0,00	0,00	0,00	0,00
2065	0,00	0,00	0,00	0,00
2066	0,00	0,00	0,00	0,00
2067	0,00	0,00	0,00	0,00
2068	0,00	0,00	0,00	0,00
2069	0,00	0,00	0,00	0,00
2070	0,00	0,00	0,00	0,00
2071	0,00	0,00	0,00	0,00
2072	0,00	0,00	0,00	0,00
2073	0,00	0,00	0,00	0,00
2074	0,00	0,00	0,00	0,00
2075	0,00	0,00	0,00	0,00
2076	0,00	0,00	0,00	0,00





Município de Bom Jesus da Lapa - BA  
RELATÓRIO RESUMIDO DA EXECUÇÃO ORÇAMENTÁRIA  
DEMONSTRATIVO DA PROJEÇÃO ATUARIAL DO REGIME DE PREVIDÊNCIA

ORÇAMENTO DA SEGURIDADE SOCIAL  
2019 a 2094

RREO – ANEXO 10 (LRF, art. 53, § 1º, inciso II)

R\$ 1,00

## PLANO PREVIDENCIÁRIO

EXERCÍCIO	RECEITAS PREVIDENCIÁRIAS	DESPESAS PREVIDENCIÁRIAS	RESULTADO PREVIDENCIÁRIO	SALDO FINANCEIRO DO EXERCÍCIO
	(a)	(b)	c = ( a - b )	(d) = ("d" exercício anterior) + (c)
2077	0,00	0,00	0,00	0,00
2078	0,00	0,00	0,00	0,00
2079	0,00	0,00	0,00	0,00
2080	0,00	0,00	0,00	0,00
2081	0,00	0,00	0,00	0,00
2082	0,00	0,00	0,00	0,00
2083	0,00	0,00	0,00	0,00
2084	0,00	0,00	0,00	0,00
2085	0,00	0,00	0,00	0,00
2086	0,00	0,00	0,00	0,00
2087	0,00	0,00	0,00	0,00
2088	0,00	0,00	0,00	0,00
2089	0,00	0,00	0,00	0,00
2090	0,00	0,00	0,00	0,00
2091	0,00	0,00	0,00	0,00
2092	0,00	0,00	0,00	0,00
2093	0,00	0,00	0,00	0,00
2094	0,00	0,00	0,00	0,00

Projeção atuarial elaborada em 30/06/2020 e oficialmente enviada para o Ministério da Previdência Social - MPS.

FONTE:

Bom Jesus da Lapa, 28/07/2020

EURES RIBEIRO PEREIRA  
PREFEITO MUNICIPAL

JAILTON FERNANDES FARIAS  
TESOUREIRO

LIELTON MARTINS DA  
CRC BA - 024965/0-8





Município de Bom Jesus da Lapa - BA  
 RELATÓRIO RESUMIDO DA EXECUÇÃO ORÇAMENTÁRIA  
 DEMONSTRATIVOS DA RECEITA DE ALIENAÇÃO DE ATIVOS E APLICAÇÃO DE RECURSOS  
 ORÇAMENTOS FISCAL E DA SEGURIDADE SOCIAL  
 JANEIRO A JUNHO 2020/BIMESTRE MAIO - JUNHO

RREO - ANEXO 11 (LRF, art. 53, § 1º, inciso III)

R\$ 1,00

RECEITAS	PREVISÃO ATUALIZADA (a)	RECEITAS REALIZADAS Até o Bimestre (b)	SALDO (c) = (a-b)
<b>RECEITAS DE ALIENAÇÃO DE ATIVOS(I)</b>	<b>53.805,00</b>	<b>0,00</b>	<b>53.805,00</b>
Receita de Alienação De Bens Móveis	26.375,00	0,00	26.375,00
Receita de Alienação De Bens Imóveis	27.430,00	0,00	27.430,00

DESPESAS	DOTAÇÃO ATUALIZADA (d)	DESPESAS EMPENHADAS (e)	DESPESAS LIQUIDADAS	DESPESAS PAGAS (f)	DESPESAS INSCRITAS EM RESTOS A PAGAR NÃO PROCESSADOS	PAGAMENTO DE RESTOS A PAGAR (g)	SALDO (h)=(d-e)
<b>APLICAÇÃO DOS RECURSOS DA ALIENAÇÃO DE ATIVOS(II)</b>	<b>0,00</b>	<b>0,00</b>	<b>0,00</b>	<b>0,00</b>	<b>0,00</b>	<b>0,00</b>	<b>0,00</b>
Despesas de Capital	0,00	0,00	0,00	0,00	0,00	0,00	0,00

SALDO FINANCEIRO A APLICAR	Em 2019 (i)	Em 2020 (j) = (Ib - (IIf + IIg))	SALDO ATUAL (k) = (IIIi + IIIj)
<b>Valor(III)</b>	<b>0,00</b>	<b>0,00</b>	<b>0,00</b>

FONTE:

Bom Jesus da Lapa, 28/07/2020

EURES RIBEIRO PEREIRA  
 PREFEITO MUNICIPAL

JAILTON FERNANDES FARIAS  
 TESOUREIRO

LIELTON MARTINS DA COSTA  
 CRC BA - 024965/0-8





Município de Bom Jesus da Lapa - BA

Página 1/5

**RELATÓRIO RESUMIDO DA EXECUÇÃO ORÇAMENTÁRIA**  
**DEMONSTRATIVO DAS RECEITAS E DESPESAS COM AÇÕES E SERVIÇOS PÚBLICOS DE SAÚDE**  
**ORÇAMENTOS FISCAL E DA SEGURIDADE SOCIAL**  
**JANEIRO A JUNHO 2020/BIMESTRE MAIO - JUNHO**

RREO - ANEXO 12 (LC 141/2012, art. 35)

R\$ 1,00

RECEITAS RESULTANTES DE IMPOSTOS E TRANFERÊNCIAS CONSTITUCIONAIS E LEGAIS	PREVISÃO INICIAL	PREVISÃO ATUALIZADA (a)	RECEITAS REALIZADAS	
			Até o Bimestre(b)	%(b/a)*100
RECEITA DE IMPOSTOS LÍQUIDA (I)	20.622.000,00	20.622.000,00	3.947.166,03	19,14
Receita Resultante do Imposto Predial e Territorial Urbano - IPTU	8.930.000,00	8.930.000,00	222.966,68	2,50
IPTU	7.600.000,00	7.600.000,00	88.928,10	1,17
Multas, Juros de Mora, Dívida Ativa e outros Encargos do IPTU	1.330.000,00	1.330.000,00	134.038,58	10,08
Receita Resultante do Imposto Sobre Transmissão de Bens Intervivos - ITBI	1.355.000,00	1.355.000,00	470.336,66	34,71
ITBI	1.300.000,00	1.300.000,00	470.311,16	36,18
Multas, Juros de Mora, Dívida Ativa e outros Encargos do ITBI	55.000,00	55.000,00	25,50	0,05
Receita Resultante do Imposto Sobre Serviços de Qualquer Natureza - ISS	7.607.000,00	7.607.000,00	2.794.037,13	36,73
ISS	7.000.000,00	7.000.000,00	2.639.661,35	37,71
Multas, Juros de Mora, Dívida Ativa e outros Encargos do ISS	607.000,00	607.000,00	154.375,78	25,43
Receita Resultante do Imposto sobre a Renda e Proventos de qualquer Natureza Retido na Fonte - IRRF	2.730.000,00	2.730.000,00	459.825,56	16,84
RECEITA DE TRANSFERÊNCIAS CONSTITUCIONAIS E LEGAIS (II)	22.065.546,90	61.274.564,34	28.636.347,75	46,73
Cota-Parte FPM	39.209.017,44	39.209.017,44	18.230.962,97	46,50
Cota-Parte ITR	12.447,82	12.447,82	7.150,87	57,45
Cota-Parte IPVA	2.227.582,20	2.227.582,20	1.131.461,60	50,79
Cota-Parte ICMS	19.514.668,47	19.514.668,47	9.200.147,87	47,14
Cota-Parte IPI-Exportação	248.487,23	248.487,23	66.624,44	26,81
Compensações Financeiras Provenientes de Impostos e Transferências Constitucionais	62.361,18	62.361,18	0,00	0,00
Desoneração ICMS (LC 87/96)	62.361,18	62.361,18	0,00	0,00
<b>TOTAL DAS RECEITAS RESULTANTES DE IMPOSTOS E TRANFERÊNCIAS CONSTITUCIONAIS E LEGAIS (III) = I + II</b>	<b>81.896.564,34</b>	<b>81.896.564,34</b>	<b>32.583.513,78</b>	<b>39,79</b>

DESPESAS COM AÇÕES E SERVIÇOS PÚBLICOS DE SAÚDE (ASPS) POR SUBFUNÇÃO E CATEGORIA ECONÔMICA	DOTAÇÃO INICIAL	DOTAÇÃO ATUALIZADA (c)	DESPESAS EMPENHADAS		DESPESAS LIQUIDADAS		DESPESAS PAGAS		Inscritas em Restos a Pagar não Processados (g)
			Até Bimestre (d)	% (d/c)*100	Até Bimestre (e)	% (e/c)*100	Até Bimestre (f)	% (f/c)*100	
ATENÇÃO BÁSICA (IV)	15.893.713,14	14.405.813,20	11.259.868,46	78,16	7.314.901,83	50,78	6.069.215,94	42,13	-
Despesas Correntes	15.526.999,32	14.077.099,38	11.071.274,57	78,65	7.126.307,94	50,62	5.904.928,76	41,95	-
Despesas de Capital	366.713,82	328.713,82	188.593,89	57,37	188.593,89	57,37	164.287,18	49,98	-
ASSISTÊNCIA HOSPITALAR E AMBULATORIAL (V)	1.030.525,00	1.190.525,00	661.144,83	55,53	580.983,40	48,80	546.427,59	45,90	-
Despesas Correntes	635.525,00	605.525,00	209.716,83	34,63	151.405,90	25,00	116.850,09	19,30	-
Despesas de Capital	395.000,00	585.000,00	451.428,00	77,17	429.577,50	73,43	429.577,50	73,43	-
SUORTE PROFILÁTICO E TERAPÊUTICO (VI)	4.000,00	4.000,00	0,00	0,00	0,00	0,00	0,00	0,00	-
Despesas Correntes	3.000,00	3.000,00	0,00	0,00	0,00	0,00	0,00	0,00	-
Despesas de Capital	1.000,00	1.000,00	0,00	0,00	0,00	0,00	0,00	0,00	-
VIGILÂNCIA SANITÁRIA (VII)	1.208.639,69	988.639,69	907.468,25	91,79	683.192,19	69,10	683.192,19	69,10	-
Despesas Correntes	1.188.639,69	968.639,69	907.468,25	93,68	683.192,19	70,53	683.192,19	70,53	-
Despesas de Capital	20.000,00	20.000,00	0,00	0,00	0,00	0,00	0,00	0,00	-
VIGILÂNCIA EPIDEMIOLÓGICA (VIII)	165.100,00	15.100,00	0,00	0,00	0,00	0,00	0,00	0,00	-
Despesas Correntes	164.100,00	14.100,00	0,00	0,00	0,00	0,00	0,00	0,00	-
Despesas de Capital	1.000,00	1.000,00	0,00	0,00	0,00	0,00	0,00	0,00	-





Município de Bom Jesus da Lapa - BA

Página 2/5

RELATÓRIO RESUMIDO DA EXECUÇÃO ORÇAMENTÁRIA  
**DEMONSTRATIVO DAS RECEITAS E DESPESAS COM AÇÕES E SERVIÇOS PÚBLICOS DE SAÚDE**  
 ORÇAMENTOS FISCAL E DA SEGURIDADE SOCIAL  
 JANEIRO A JUNHO 2020/BIMESTRE MAIO - JUNHO

DESPESAS COM AÇÕES E SERVIÇOS PÚBLICOS DE SAÚDE (ASPS) POR SUBFUNÇÃO E CATEGORIA ECONÔMICA	DOTAÇÃO INICIAL	DOTAÇÃO ATUALIZADA (c)	DESPESAS EMPENHADAS		DESPESAS LIQUIDADAS		DESPESAS PAGAS		Inscritas em Restos a Pagar não Processados (g)
			Até Bimestre (d)	% (d/c)*100	Até Bimestre (e)	% (e/c)*100	Até Bimestre (f)	% (f/c)*100	
ALIMENTAÇÃO E NUTRIÇÃO (IX)	0,00	0,00	0,00	0,00	0,00	0,00	0,00	0,00	-
Despesas Correntes	0,00	0,00	0,00	0,00	0,00	0,00	0,00	0,00	-
Despesas de Capital	0,00	0,00	0,00	0,00	0,00	0,00	0,00	0,00	-
OUTRAS SUBFUNÇÕES (X)	0,00	0,00	0,00	0,00	0,00	0,00	0,00	0,00	-
Despesas Correntes	0,00	0,00	0,00	0,00	0,00	0,00	0,00	0,00	-
Despesas de Capital	0,00	0,00	0,00	0,00	0,00	0,00	0,00	0,00	-
<b>TOTAL (XI) = (IV + V + VI + VII + VIII + IX + X)</b>	<b>18.301.977,83</b>	<b>16.604.077,89</b>	<b>12.828.481,54</b>	<b>77,26</b>	<b>8.579.077,42</b>	<b>51,67</b>	<b>7.298.835,72</b>	<b>43,96</b>	-

APURAÇÃO DO CUMPRIMENTO DO LIMITE MÍNIMO PARA APLICAÇÃO EM ASPS	DESPESAS EMPENHADAS (d)	DESPESAS LIQUIDADAS (e)	DESPESAS PAGAS (f)
Total das Despesas com ASPS (XII) = (XI)	12.828.481,54	8.579.077,42	7.298.835,72
(-) Restos a Pagar Não Processados Inscritos Indevidamente no Exercício sem Disponibilidade Financeira (XIII)	0,00	0,00	0,00
(-) Despesas Custeadas com Recursos Vinculados à Parcela do Percentual Mínimo que não foi Aplicada em Exercícios Anteriores (XIV)	0,00	0,00	0,00
(-) Despesas Custeadas com Disponibilidade de Caixa Vinculada aos Restos a Pagar Cancelados (XV)	0,00	0,00	0,00
<b>(=) VALOR APLICADO EM ASPS (XVI) = (XII - XIII - XIV - XV)</b>	<b>12.828.481,54</b>	<b>8.579.077,42</b>	<b>7.298.835,72</b>
Despesa Mínima a ser Aplicada em ASPS (XVII) = (III) x 15% (LC 141/2012)			4.887.527,07
Despesa Mínima a ser Aplicada em ASPS (XVII) = (III) x % (Lei Orgânica Municipal)			0,00
Diferença entre o Valor Aplicado e a Despesa Mínima a ser Aplicada (XVIII) = (XVI (d ou e) - XVII)	7.940.954,47	3.691.550,35	-
Limite não Cumprido (XIX) = (XVIII) (Quando valor for inferior a zero)	0,00	-	-
<b>PERCENTUAL DA RECEITA DE IMPOSTOS E TRANSFERÊNCIAS CONSTITUCIONAIS E LEGAIS APLICADO EM ASPS (XVI / III)*100 (mínimo de 15% conforme LC nº 141/2012 ou % da Lei Orgânica Municipal)</b>	<b>39,37</b>	<b>26,33</b>	-

CONTROLE DO VALOR REFERENTE AO PERCENTUAL MÍNIMO NÃO CUMPRIDO EM EXERCÍCIOS ANTERIORES PARA FINS DE APLICAÇÃO DOS RECURSOS VINCULADOS CONFORME ARTIGOS 25 E 26 DA LC 141/2012	LIMITE NÃO CUMPRIDO				
	Saldo Inicial (no exercício atual) (h)	Despesas Custeadas no Exercício de Referência			Saldo Final (não aplicado) <sup>1</sup> (= h - (i ou j))
		Empenhadas (i)	Liquidadas (j)	Pagas (k)	
Diferença de limite não cumprido em 2020	-	-	-	-	-
Diferença de limite não cumprido em 2019	-	-	-	-	-
Diferença de limite não cumprido em Exercícios Anteriores	-	-	-	-	-
<b>TOTAL DA DIFERENÇA DE LIMITE NÃO CUMPRIDO EM EXERCÍCIOS ANTERIORES (XX)</b>	<b>-</b>	<b>-</b>	<b>-</b>	<b>-</b>	<b>-</b>





Município de Bom Jesus da Lapa - BA

Página 3/5

RELATÓRIO RESUMIDO DA EXECUÇÃO ORÇAMENTÁRIA  
**DEMONSTRATIVO DAS RECEITAS E DESPESAS COM AÇÕES E SERVIÇOS PÚBLICOS DE SAÚDE**  
 ORÇAMENTOS FISCAL E DA SEGURIDADE SOCIAL  
 JANEIRO A JUNHO 2020/BIMESTRE MAIO - JUNHO

EXECUÇÃO DE RESTOS A PAGAR										
EXERCÍCIO DO EMPENHO <sup>2</sup>	Valor Mínimo para aplicação em ASPS (m)	Valor aplicado em ASPS no exercício (n)	Valor aplicado além do limite mínimo (o) = (n - m), se < 0, então (o) = 0	Total inscrito em RP no exercício (p)	RPNP Insc. Indevidamente no Exercício sem Disp. Financeira q = (XIII d)	Valor inscrito em RP considerado no Limite (r) = (p - (o + p)) se < 0, então (r) = (0)	Total de RP pagos (s)	Total de RP a pagar (t)	Total de RP cancelados ou prescritos (u)	Diferença entre o valor aplicado além do limite e o total de RP cancelados (v) = ((o + q) - u)
	0,00	0,00	0,00	0,00	0,00	0,00	0,00	0,00	0,00	0,00
<b>TOTAL DOS RESTOS A PAGAR CANCELADOS OU PRESCRITOS ATÉ O FINAL DO EXERCÍCIO ATUAL QUE AFETARAM O CUMPRIMENTO DO LIMITE (XXI)</b>										0,00
<b>TOTAL DOS RESTOS A PAGAR CANCELADOS OU PRESCRITOS ATÉ O FINAL DO EXERCÍCIO ANTERIOR QUE AFETARAM O CUMPRIMENTO DO LIMITE (XXII)</b>										0,00
<b>TOTAL DOS RESTOS A PAGAR CANCELADOS OU PRESCRITOS NO EXERCÍCIO ATUAL QUE AFETARAM O CUMPRIMENTO DO LIMITE (XXIII) = (XXI - XXII)</b>										0,00
CONTROLE DE RESTOS A PAGAR CANCELADOS OU PRESCRITOS CONSIDERADOS PARA FINS DE APLICAÇÃO DA DISPONIBILIDADE DE CAIXA CONFORME ARTIGO 24 §1º E 2º DA LC 141/2012	RESTOS A PAGAR CANCELADOS OU PRESCRITOS					Saldo Final (não aplicado) (aa) = (w - (x ou y))				
	Saldo Inicial (w)	Despesas Custeadas no Exercício de Referência			Pagas (z)					
		Empenhadas (x)	Liquidadas (y)							
	0,00	0,00	0,00	0,00	0,00	0,00				
	0,00	0,00	0,00	0,00	0,00	0,00				
	0,00	0,00	0,00	0,00	0,00	0,00				
<b>TOTAL DE RESTOS A PAGAR CANCELADOS OU PRESCRITOS A COMPENSAR (XXVII)</b>	<b>0,00</b>	<b>0,00</b>	<b>0,00</b>	<b>0,00</b>	<b>0,00</b>	<b>0,00</b>				
RECEITAS ADICIONAIS PARA O FINANCIAMENTO DA SAÚDE NÃO COMPUTADAS NO CÁLCULO DO MÍNIMO	PREVISÃO INICIAL	PREVISÃO ATUALIZADA (a)	RECEITAS REALIZADAS							
			Até o Bimestre (b)	% (b/a)*100						
RECEITAS DE TRANSFERÊNCIAS PARA A SAÚDE (XXVIII)	0,00	0,00	0,00	0,00						
Proveniente da União - Fundo a Fundo	0,00	0,00	0,00	0,00						
Proveniente dos Estados	0,00	0,00	0,00	0,00						
Proveniente de outros Municípios	0,00	0,00	0,00	0,00						
RECEITA DE OPERAÇÕES DE CRÉDITO INTERNAS E EXTERNAS VINCULADAS A SAÚDE (XXIX)	0,00	0,00	0,00	0,00						
OUTRAS RECEITAS (XXX)	2.270.000,00	2.270.000,00	808.368,43	35,61						
<b>TOTAL DE RECEITAS ADICIONAIS PARA FINANCIAMENTO DA SAÚDE (XXXI) = (XXVIII + XXIX + XXX)</b>	<b>2.270.000,00</b>	<b>2.270.000,00</b>	<b>808.368,43</b>	<b>35,61</b>						





Município de Bom Jesus da Lapa - BA

Página 4/5

RELATÓRIO RESUMIDO DA EXECUÇÃO ORÇAMENTÁRIA  
**DEMONSTRATIVO DAS RECEITAS E DESPESAS COM AÇÕES E SERVIÇOS PÚBLICOS DE SAÚDE**  
 ORÇAMENTOS FISCAL E DA SEGURIDADE SOCIAL  
 JANEIRO A JUNHO 2020/BIMESTRE MAIO - JUNHO

**DESPESAS COM SAÚDE NÃO COMPUTADAS NO CÁLCULO DO MÍNIMO**

DESPESAS COM SAÚDE POR SUBFUNÇÕES E CATEGORIA ECONÔMICA NÃO COMPUTADAS NO CÁLCULO DO MÍNIMO	DOTAÇÃO INICIAL	DOTAÇÃO ATUALIZADA (c)	DESPESAS EMPENHADAS		DESPESAS LIQUIDADAS		DESPESAS PAGAS		Inscritas em Restos a Pagar não Processados (g)
			Até Bimestre (d)	% (d/c)*100	Até Bimestre (e)	% (e/c)*100	Até Bimestre (f)	% (f/c)*100	
ATENÇÃO BÁSICA (XXXII)	20.658.772,21	22.439.672,15	19.214.374,51	85,63	13.620.575,42	60,70	12.801.175,09	57,05	-
Despesas Correntes	19.635.475,39	21.769.375,33	18.654.665,17	85,69	13.269.614,01	60,95	12.566.213,68	57,72	-
Despesas de Capital	1.023.296,82	670.296,82	559.709,34	83,50	352.961,41	52,66	234.961,41	35,05	-
ASSISTÊNCIA HOSPITALAR E AMBULATORIAL (XXXIII)	6.814.941,56	6.917.941,56	5.436.565,43	78,59	3.934.465,10	56,87	3.825.198,65	55,29	-
Despesas Correntes	5.712.581,36	5.430.581,36	4.182.829,60	77,02	2.680.729,27	49,36	2.671.854,93	49,20	-
Despesas de Capital	1.102.360,20	1.487.360,20	1.253.735,83	84,29	1.253.735,83	84,29	1.153.343,72	77,54	-
SUPORTE PROFILÁTICO E TERAPÊUTICO (XXXIV)	0,00	0,00	0,00	0,00	0,00	0,00	0,00	0,00	-
Despesas Correntes	0,00	0,00	0,00	0,00	0,00	0,00	0,00	0,00	-
Despesas de Capital	0,00	0,00	0,00	0,00	0,00	0,00	0,00	0,00	-
VIGILÂNCIA SANITÁRIA (XXXV)	2.276.568,26	2.340.568,26	1.311.900,00	56,05	1.228.555,69	52,49	1.228.246,60	52,48	-
Despesas Correntes	2.200.716,53	2.284.716,53	1.311.900,00	57,42	1.228.555,69	53,77	1.228.246,60	53,76	-
Despesas de Capital	75.851,73	55.851,73	0,00	0,00	0,00	0,00	0,00	0,00	-
VIGILÂNCIA EPIDEMIOLÓGICA (XXXVI)	821.100,00	771.100,00	607.000,00	78,72	411.412,98	53,35	411.412,98	53,35	-
Despesas Correntes	820.100,00	770.100,00	607.000,00	78,82	411.412,98	53,42	411.412,98	53,42	-
Despesas de Capital	1.000,00	1.000,00	0,00	0,00	0,00	0,00	0,00	0,00	-
ALIMENTAÇÃO E NUTRIÇÃO (XXXVII)	0,00	0,00	0,00	0,00	0,00	0,00	0,00	0,00	-
Despesas Correntes	0,00	0,00	0,00	0,00	0,00	0,00	0,00	0,00	-
Despesas de Capital	0,00	0,00	0,00	0,00	0,00	0,00	0,00	0,00	-
OUTRAS SUBFUNÇÕES (XXXVIII)	205.000,00	5.000,00	0,00	0,00	0,00	0,00	0,00	0,00	-
Despesas Correntes	0,00	0,00	0,00	0,00	0,00	0,00	0,00	0,00	-
Despesas de Capital	205.000,00	5.000,00	0,00	0,00	0,00	0,00	0,00	0,00	-
<b>TOTAL DAS DESPESAS NÃO COMPUTADAS NO CÁLCULO DO MÍNIMO (XXXIX) = (XXXII + XXXIII + XXXIV + XXXV + XXXVI + XXXVII + XXXVIII)</b>	<b>30.776.382,03</b>	<b>32.474.281,97</b>	<b>26.569.839,94</b>	<b>81,82</b>	<b>19.195.009,19</b>	<b>59,11</b>	<b>18.266.033,32</b>	<b>56,25</b>	-





Município de Bom Jesus da Lapa - BA

Página 5/5

RELATÓRIO RESUMIDO DA EXECUÇÃO ORÇAMENTÁRIA  
**DEMONSTRATIVO DAS RECEITAS E DESPESAS COM AÇÕES E SERVIÇOS PÚBLICOS DE SAÚDE**  
 ORÇAMENTOS FISCAL E DA SEGURIDADE SOCIAL  
 JANEIRO A JUNHO 2020/BIMESTRE MAIO - JUNHO

DESPESAS TOTAIS COM SAÚDE EXECUTADAS COM RECURSOS PRÓPRIOS E COM RECURSOS TRANSFERIDOS DE OUTROS ENTES	DOTAÇÃO INICIAL	DOTAÇÃO ATUALIZADA (c)	DESPESAS EMPENHADAS		DESPESAS LIQUIDADAS		DESPESAS PAGAS		Inscritas em Restos a Pagar não Processados (g)
			Até Bimestre (d)	% (d/c)x100	Até Bimestre (e)	% (e/c)x100	Até Bimestre (f)	% (f/c)x100	
ATENÇÃO BÁSICA (XL) = (IV + XXXII)	36.552.485,35	36.845.485,35	30.474.242,97	82,71	20.935.477,25	56,82	18.870.391,03	51,21	-
ASSISTÊNCIA HOSPITALAR E AMBULATORIAL (XLI) = (V + XXXIII)	7.845.466,56	8.108.466,56	6.097.710,26	75,20	4.515.448,50	55,69	4.371.626,24	53,91	-
SUORTE PROFILÁTICO E TERAPÊUTICO (XLII) = (VI + XXXIV)	4.000,00	4.000,00	0,00	0,00	0,00	0,00	0,00	0,00	-
VIGILÂNCIA SANITÁRIA (XLIII) = (VII + XXXV)	3.485.207,95	3.329.207,95	2.219.368,25	66,66	1.911.747,88	57,42	1.911.438,79	57,41	-
VIGILÂNCIA EPIDEMIOLÓGICA (XLIV) = (VIII + XXXVI)	986.200,00	786.200,00	607.000,00	77,21	411.412,98	52,33	411.412,98	52,33	-
ALIMENTAÇÃO E NUTRIÇÃO (XLV) = (IX + XXXVII)	0,00	0,00	0,00	0,00	0,00	0,00	0,00	0,00	-
OUTRAS SUBFUNÇÕES (XLVI) = (X + XXXVIII)	205.000,00	5.000,00	0,00	0,00	0,00	0,00	0,00	0,00	-
<b>TOTAL DAS DESPESAS COM SAÚDE (XLVII) = (XI + XXXIX)</b>	<b>49.078.359,86</b>	<b>49.078.359,86</b>	<b>39.398.321,48</b>	<b>80,28</b>	<b>27.774.086,61</b>	<b>56,59</b>	<b>25.564.869,04</b>	<b>52,09</b>	-
(-) Despesas executadas com recursos provenientes das transferências de recursos de outros entes <sup>3</sup>	0,00	0,00	0,00	0,00	0,00	0,00	0,00	0,00	-
<b>TOTAL DAS DESPESAS EXECUTADAS COM RECURSOS PRÓPRIOS (XLVIII)</b>	<b>49.078.359,86</b>	<b>49.078.359,86</b>	<b>39.398.321,48</b>	<b>80,28</b>	<b>27.774.086,61</b>	<b>56,59</b>	<b>25.564.869,04</b>	<b>52,09</b>	-

FONTE:

<sup>1</sup> Nos cinco primeiros bimestres do exercício, o acompanhamento será feito com base na despesa liquidada. No último bimestre do exercício, o valor deverá corresponder ao total da despesa empenhada.

<sup>2</sup> Até o exercício de 2018, o controle da execução dos restos a pagar considerava apenas os valores dos restos a pagar não processados (regra antiga). A partir do exercício de 2019, o controle da execução dos restos a pagar considera os restos a pagar processados e não processados (regra nova).

<sup>3</sup> Essas despesas são consideradas executadas pelo ente transferidor.

Bom Jesus da Lapa, 28/07/2020

EURES RIBEIRO PEREIRA  
 PREFEITO MUNICIPAL

JAILTON FERNANDES FARIAS  
 TESOUREIRO

LIELTON MARTINS DA COS  
 CRC BA - 024965/0-8







Município de Bom Jesus da Lapa - BA  
**RELATÓRIO RESUMIDO DA EXECUÇÃO ORÇAMENTÁRIA**  
**DEMONSTRATIVO DAS PARCERIAS PÚBLICO - PRIVADAS**  
 ORÇAMENTOS FISCAL E DA SEGURIDADE SOCIAL  
 JANEIRO A JUNHO 2020/BIMESTRE MAIO - JUNHO

RREO - Anexo 13 (Lei nº 11.079, de 30.12.2004, arts. 22, 25 e 28)

R\$ 1,00

IMPACTOS DAS CONTRATAÇÕES DE PPP	SALDO TOTAL EM 31 DE DEZEMBRO DO EXERCÍCIO ANTERIOR	REGISTROS EFETUADOS EM 2020	
		No Bimestre	Até o Bimestre
TOTAL DE ATIVOS	-	0,00	0,00
Ativos Constituídos pela SPE	-	0,00	0,00
TOTAL DE PASSIVOS	-	0,00	0,00
Obrigações decorrentes de Ativos Constituídos pela SPE	-	0,00	0,00
Provisões de PPP	-	0,00	0,00
Outros passivos	-	0,00	0,00
ATOS POTENCIAIS PASSIVOS	-	0,00	0,00
Obrigações contratuais	-	0,00	0,00
Riscos não Provisionados	-	0,00	0,00
Garantias Concedidas	-	0,00	0,00
Outros Passivos Contingentes	-	0,00	0,00

DESPESAS DE PPP	EXERCÍCIO ANTERIOR	EXERCÍCIO CORRENTE	2021	2022	2023	2024	2025	2026	2027	2028	2029
DO ENTE FEDERADO, EXCETO ESTATAIS NÃO DEPENDENTES (I) = (I.1 + I.2)	-	0,00	0,00	0,00	0,00	0,00	0,00	0,00	0,00	0,00	0,00
Contratadas (I.1)	-	-	0,00	0,00	0,00	0,00	0,00	0,00	0,00	0,00	0,00
A contratar (I.2)	-	-	-	-	-	-	-	-	-	-	-
DAS ESTATAIS NÃO-DEPENDENTES (II) = (II.1 + II.2)	-	0,00	0,00	0,00	0,00	0,00	0,00	0,00	0,00	0,00	0,00
A contratar (II.2)	-	-	-	-	-	-	-	-	-	-	-
TOTAL DAS DESPESAS DE PPP (III) = (I + II)	-	0,00	0,00	0,00	0,00	0,00	0,00	0,00	0,00	0,00	0,00
RECEITA CORRENTE LÍQUIDA (RCL) (IV)	-	216.851.352,30	-	-	-	-	-	-	-	-	-
TOTAL DAS DESPESAS CONSIDERADAS PARA O LIMITE (I)	-	0,00	-	-	-	-	-	-	-	-	-
TOTAL DAS DESPESAS CONSIDERADAS PARA O LIMITE / RCL (%) (V) = (I / IV)	-	0,00	-	-	-	-	-	-	-	-	-

Bom Jesus da Lapa, 28/07/2020

EURES RIBEIRO PEREIRA  
PREFEITO MUNICIPALJAILTON FERNANDES FARIAS  
TESOUREIROLIELTON MARTINS DA COSTA  
CRC BA - 024965/0-8



Município de Bom Jesus da Lapa - BA

**DEMONSTRATIVO SIMPLIFICADO DO RELATÓRIO RESUMIDO DA EXECUÇÃO ORÇAMENTÁRIA**  
**ORÇAMENTOS FISCAL E DA SEGURIDADE SOCIAL**  
**JANEIRO A JUNHO 2020/BIMESTRE MAIO - JUNHO**

LRF, Art. 48 - Anexo 14

R\$ 1,00

BALANÇO ORÇAMENTÁRIO		Até o Bimestre		
<b>RECEITAS</b>				
Previsão Inicial				214.472.944,73
Previsão Atualizada				214.472.944,73
Receitas Realizadas				107.144.713,32
Déficit Orçamentário				0,00
Saldos de Exercícios Anteriores (Utilizados para Créditos Adicionais)				0,00
<b>DESPESAS</b>				
Dotação Inicial				214.472.944,73
Créditos Adicionais				0,00
Dotação Atualizada				214.472.944,73
Despesas Empenhadas				140.456.866,32
Despesas Liquidadas				96.797.803,22
Despesas pagas				92.075.157,64
Superavit Orçamentário				10.346.910,10
<b>DESPESAS POR FUNÇÃO / SUBFUNÇÃO</b>		<b>Até o Bimestre</b>		
Despesas Empenhadas				140.456.866,32
Despesas Liquidadas				96.797.803,22
<b>RECEITA CORRENTE LÍQUIDA - RCL</b>		<b>Até o Bimestre</b>		
Receita Corrente Líquida				204.057.023,84
Receita Corrente Líquida Ajustada para Cálculo dos Limites de Endividamento				204.057.023,84
Receita Corrente Líquida Ajustada para Cálculo dos Limites da Despesa com Pessoal				204.057.023,84
<b>RECEITAS E DESPESAS DO REGIME PRÓPRIO DE PREVIDÊNCIA DOS SERVIDORES</b>		<b>Até o Bimestre</b>		
<b>Regime Próprio de Previdência dos Servidores - PLANO PREVIDENCIÁRIO</b>				
Receitas Previdenciárias Realizadas				0,00
Despesas Previdenciárias Empenhadas				0,00
Despesas Previdenciárias Liquidadas				0,00
Resultado Previdenciário				0,00
<b>Regime Próprio de Previdência dos Servidores - PLANO FINANCEIRO</b>				
Receitas Previdenciárias Realizadas				0,00
Despesas Previdenciárias Empenhadas				0,00
Despesas Previdenciárias Liquidadas				0,00
Resultado Previdenciário				0,00
<b>RESULTADOS NOMINAL E PRIMÁRIO</b>		<b>Meta Fixada no Anexo de Metas Fiscais da LDO (a)</b>	<b>Resultado Apurado até o Bimestre (b)</b>	<b>% em Relação à Meta (b/a)</b>
Resultado Nominal		0,00	-4.559.199,25	0,00
Resultado Primário		0,00	-3.940.013,59	0,00
<b>RESTOS A PAGAR POR PODER E MINISTÉRIO PÚBLICO</b>	<b>Inscrição</b>	<b>Cancelamento até o Bimestre</b>	<b>Pagamento até o Bimestre</b>	<b>Saldo a Pagar</b>
RESTOS A PAGAR NÃO-PROCESSADOS	1.886.982,88	0,00	1.780.880,37	106.102,51
EXECUTIVO	1.886.982,88	0,00	1.780.880,37	106.102,51
RESTOS A PAGAR PROCESSADOS	10.963.075,08	0,00	10.751.644,01	211.431,07
EXECUTIVO	10.963.075,08	0,00	10.751.644,01	211.431,07
<b>TOTAL:</b>	<b>12.850.057,96</b>	<b>0,00</b>	<b>12.532.524,38</b>	<b>317.533,58</b>

Continua 1/2





Município de Bom Jesus da Lapa - BA

Continuação 2/2

**DEMONSTRATIVO SIMPLIFICADO DO RELATÓRIO RESUMIDO DA EXECUÇÃO ORÇAMENTÁRIA**  
**ORÇAMENTOS FISCAL E DA SEGURIDADE SOCIAL**  
**JANEIRO A JUNHO 2020/BIMESTRE MAIO - JUNHO**

LRF, Art. 48 - Anexo 14

R\$ 1,00

DESPESAS COM MANUTENÇÃO E DESENVOLVIMENTO DO ENSINO	Valor apurado até o Bimestre	Limites Constitucionais Anuais		
		% Mínimo a Aplicar no Exercício	% Aplicado até o Bimestre	
Mínimo Anual de 25% das Receitas de Impostos na Manutenção e Desenvolvimento do Ensino	8.383.019,86	25%	25,73	
Mínimo Anual de 60% do FUNDEB na Remuneração do Magistério com Educação Infantil e Ensino Fundamental	14.635.277,11	60%	49,40	
<b>RECEITAS DE OPERAÇÕES DE CRÉDITO E DESPESAS DE CAPITAL</b>		<b>Valor apurado até o Bimestre</b>	<b>Saldo não Realizado</b>	
Receitas de Operações de Crédito		10.000.000,00	5.108.665,00	
Despesa de Capital Líquida		31.564.514,88	17.710.718,17	
<b>PROJEÇÃO ATUARIAL DOS REGIMES DE PREVIDÊNCIA</b>	<b>2020</b>	<b>2030</b>	<b>2040</b>	<b>2055</b>
Plano Previdenciário				
Receitas Previdenciárias	0,00	0,00	0,00	0,00
Despesas Previdenciárias	0,00	0,00	0,00	0,00
Resultado Previdenciário	0,00	0,00	0,00	0,00
Plano Financeiro				
Receitas Previdenciárias	0,00	0,00	0,00	0,00
Despesas Previdenciárias	0,00	0,00	0,00	0,00
Resultado Previdenciário	0,00	0,00	0,00	0,00
<b>RECEITA DA ALIENAÇÃO DE ATIVOS E APLICAÇÃO DOS RECURSOS</b>		<b>Valor apurado até o Bimestre</b>	<b>Saldo a Realizar</b>	
Receita de Capital Resultante da Alienação de Ativos		0,00	53.805,00	
Aplicação dos Recursos da Alienação de Ativos		0,00	0,00	
<b>DESPESAS COM AÇÕES E SERVIÇOS PÚBLICOS DE SAÚDE</b>	<b>Valor apurado até o Bimestre</b>	<b>Limite Constitucional Anual</b>		
		<b>% Mínimo a Aplicar no Exercício</b>	<b>% Aplicado até o Bimestre</b>	
Despesas com Ações e Serviços Públicos de Saúde executadas com recursos de impostos	8.579.077,42	15,00	26,33	
<b>DESPESAS DE CARÁTER CONTINUADO DERIVADAS DE PPP</b>	<b>Valor apurado no exercício corrente</b>			
Total das despesas/RCL (%)	0,00			

## FONTE:

Nota: Durante o exercício, somente as despesas liquidadas são consideradas executadas. No encerramento do exercício, as despesas não liquidadas inscritas em restos a pagar não processados são também consideradas executadas. Dessa forma, para maior transparência, as despesas executadas estão segregadas em:

- a) Despesas liquidadas, consideradas aquelas em que houve a entrega do material ou serviço, nos termos do art. 63 da Lei 4.320/64;
- b) Despesas empenhadas mas não liquidadas, inscritas em Restos a Pagar não processados, consideradas liquidadas no encerramento do exercício, por força do art.35, inciso II da Lei 4.320/64.

Bom Jesus da Lapa, 28/07/2020

\_\_\_\_\_  
 EURES RIBEIRO PEREIRA  
 PREFEITO MUNICIPAL

\_\_\_\_\_  
 JAILTON FERNANDES FARIAS  
 TESOUREIRO

\_\_\_\_\_  
 LIELTON MARTINS DA COSTA  
 CRC BA - 024965/0-8





PREFEITURA MUNICIPAL DE BOM JESUS DA LAPA – BA  
Avenida Duque Caxias, Nº 943 – Prédio Prof. Antônio Barbosa –  
Sala 9 – Segundo Andar – Centro – Bom Jesus da Lapa/Ba – Cep:  
47.600-000.  
CNPJ: 14.105.183/0001-14  
E-mail: licitacao@bomjesusdalapa.ba.gov.br  
Tel: (77) 3481-4214

## **AVISO DE ABERTURA DAS PROPOSTAS DE PREÇOS**

### **DA TOMADA DE PREÇO Nº 020/2020**

A CPL da PM de B. J. Lapa, comunica que ATA do certame realizado em 20.07.2020, cujo objeto é a contratação de empresa de engenharia para a execução de obras de PAVIMENTAÇÃO EM PARALELEPÍPEDO NA ZONA RURAL DO MUNICÍPIO DE BOM JESUS DA LAPA-BAHIA., teve declarada a intenção de recurso das empresas CARDOSO EMPREENDIMENTOS EIRELL, inscrita no CNPJ Nº 10.406.992/0001-05, e a MX1 EMPREENDIMENTOS E SERVIÇOS EIRELI – EPP, inscrita no CNPJ Nº 31.476.420/0001-72, onde foi aberto o prazo nos termos da conforme artigo nº 109, alínea “a”, da lei nº 8.666/93), expirando em 27.07.2020, não foi apresentada as razões recursais. Assim, com a finalidade de atender a Secretaria de Obras e Serviços, comunica que a sessão de abertura dos envelopes de “PROPOSTA DE PREÇO” das empresas Habilitadas na licitação da Tomada de Preço 20/2020, realizar-se-á na sede da Prefeitura Municipal de Bom Jesus da Lapa, no dia 03.08.2020 às 015:00h – Alderacy Santos Silva – Presidente da CPL.





PREFEITURA MUNICIPAL DE BOM JESUS DA LAPA – BA  
Avenida Duque Caxias, nº 493 – Prédio Prof. Antônio  
Barbosa – Sala 9 – Segundo Andar – Centro – Bom Jesus  
da Lapa/Ba – Cep: 47.600-000.  
CNPJ: 14.105.183/0001-14  
E-mail: licitacao@bomjesusdalapa.ba.gov.br  
Tel: (77) 3481-4214

### **AVISO DE PREGÃO ELETRÔNICO Nº 32/2020**

A Prefeitura Municipal de Bom Jesus da Lapa, esclarece que o Pregão Eletrônico nº 032/2020 que seria realizado em 24/07/2020 às 11:00hs, cujo o objeto fora a Contratação de Empresa para a Aquisição de Móveis Escolares para o Município, fora FRACASSADA. Comunica, que realizará licitação com o mesmo objeto, na modalidade de Pregão Eletrônico nº 032/2020, dia 12.08.2020 às 14:00h no site [www.licitacoes-e.com.br](http://www.licitacoes-e.com.br). Edital em até 24hs. na sede e no [http://bomjesusdalapa.ba.gov.br/publicacoes/editais\\_de\\_licitacao](http://bomjesusdalapa.ba.gov.br/publicacoes/editais_de_licitacao) e no link: [www.licitacoes-e.com.br](http://www.licitacoes-e.com.br). - B. J. da Lapa, 31.07.2020 - Alderacy Santos Silva - Pregoeiro.





PREFEITURA MUNICIPAL DE BOM JESUS DA LAPA – BA  
Avenida Duque Caxias, nº 493 – Prédio Prof. Antônio  
Barbosa – Sala 9 – Segundo Andar – Centro – Bom Jesus  
da Lapa/Ba – Cep: 47.600-000.  
CNPJ: 14.105.183/0001-14  
E-mail: licitacao@bomjesusdalapa.ba.gov.br  
Tel: (77) 3481-4214

### AVISO DE PREGÃO ELETRÔNICO Nº 36/2020

A Prefeitura Municipal de Bom Jesus da Lapa, esclarece que o Pregão Eletrônico nº 036/2020 que seria realizando realizado em 27/07/2020 às 11:00hs, cujo o objeto fora a Contratação de Empresa Especializada para Serviços de Recolhimento de Lixo Hospitalar no município de Bom Jesus da Lapa, Bahia, fora FRACASSADA. Comunica, que realizará licitação com o mesmo objeto, na modalidade de Pregão Eletrônico nº 032/2020, dia 12.08.2020 às 09:00h no site [www.licitacoes-e.com.br](http://www.licitacoes-e.com.br). Edital em até 24hs. na sede e no [http://bomjesusdalapa.ba.gov.br/publicacoes/editais\\_de\\_licitacao](http://bomjesusdalapa.ba.gov.br/publicacoes/editais_de_licitacao) e no link: [www.licitacoes-e.com.br](http://www.licitacoes-e.com.br). - B. J. da Lapa, 31.07.2020 - Alderacy Santos Silva - Pregoeiro.





**PREFEITURA MUNICIPAL DE  
BOM JESUS DA LAPA – BA**  
Rua Mal. Floriano Peixoto, nº 208 - Centro.  
**CNPJ: 14.105.183/0001-14**  
E-mail: licitacao@bomjesusdalapa.ba.gov.br  
Tel: (77) 3481-4211

### SEXTO TERMO ADITIVO AO CONTRATO Nº 69/2017

Termo aditivo de contrato de prestação de serviços, que entre si celebram o **MUNICÍPIO DE BOM JESUS DA LAPA – BAHIA** e a empresa **LINK CARD ADMINISTRADORA DE BENEFÍCIOS EIRELI**.

Pelo presente Termo Aditivo de Contrato de Prestação de Serviços, de um lado a **PREFEITURA DO MUNICÍPIO DE BOM JESUS DA LAPA – BAHIA**, Estado da Bahia, Pessoa Jurídica de Direito Público Interno, doravante denominado **CONTRATANTE**, neste ato representada pelo Exmo. Sr. Prefeito Municipal EURES RIBEIRO PEREIRA, brasileiro, solteiro, administrador, portador da cédula de identidade R.G. nº 07.501.733-43 e inscrito no cadastro nacional de pessoa física sob o nº 737.517.155-68, residente na Rua Presidente Médice, 137 Bairro São Gotardo – Bom Jesus da Lapa-BA e a empresa **LINK CARD ADMINISTRADORA DE BENEFÍCIOS EIRELI**, inscrita no CNPJ sob nº 12.039.966/0001-11, com sede na Rua Rui Barbosa, nº 449, Centro – Buri/SP, CEP 18.290-000, neste ato representada pelo **Sr. Marcelo de Oliveira Lima**, inscrito no CPF: 310.580.618-01, adiante denominado **CONTRATADO**, com base no Art. 24, inciso V, da lei 8.666/93, e sua homologação e adjudicação pelo chefe do executivo municipal, a teor da lei 10.520/2002, resolve aditar o contrato nº 69/2017, referente ao processo administrativo nº 69/2017, na modalidade Pregão Presencial 17/2017, mediante as cláusulas e condições seguintes:

**OBJETO DO CONTRATO:** 2.1- Constitui objeto deste contrato a **Contratação de Empresa Especializada Para o Fornecimento de Cartões e Cartão Combustível, Destinados ao Abastecimento da Frota de Veículos da Prefeitura Municipal de Bom Jesus da Lapa/BA.**

**CLAUSULA PRIMEIRA** – fica aditivado o quantitativo do termo referencial nos moldes da planilha anexa e, por consequência o valor do contrato no percentual de 25,00% (vinte e cinco por cento), o qual representa o montante de R\$ 619.825,87 (seiscentos e dezenove mil e oitocentos e vinte e cinco reais e oitenta e sete centavos).

**Parágrafo único:** A dotação orçamentária é a seguinte:

**Unidade Orçamentária: 01 – Secretaria Municipal de Governo e Planejamento**  
Projeto/Atividade: 2015 – Gestão dos Serviços do Gabinete do Prefeito.  
Elemento/Despesa: 3390.30.00.0000 – Material de Consumo.







**PREFEITURA MUNICIPAL DE  
BOM JESUS DA LAPA – BA**  
Rua Mal. Floriano Peixoto, nº 208 - Centro.  
**CNPJ: 14.105.183/0001-14**  
E-mail: licitacao@bomjesusdalapa.ba.gov.br  
Tel: (77) 3481-4211

**Unidade Orçamentária: 02 – Procuradoria Geral do Município**

Projeto/Atividade: 2015 – Gestão dos Serviços da Procuradoria do Município.  
Elemento/Despesa: 3390.30.00.0000 – Material de Consumo.

**Unidade Orçamentária: 03 – Secretaria Municipal de Administração**

Projeto/Atividade: 2012 – Gestão das Atividades da Administração Geral.  
Elemento/Despesa: 3390.30.00.0000 – Material de Consumo.

**Unidade Orçamentária: 04 – Secretaria Municipal de Finanças**

Projeto/Atividade: 2016 – Gestão das Atividades da Secretaria de Finanças.  
Elemento/Despesa: 3390.30.00.0000 – Material de Consumo.

**Unidade Orçamentária: 05 – Secretaria Municipal de Assistência Social**

Projeto/Atividade: 2015 – Gestão das Atividades da Assistência Social.  
Elemento/Despesa: 3390.30.00.0000 – Material de Consumo.  
Elemento/Despesa: 3390.30.00.0029 – Material de Consumo.  
Elemento/Despesa: 3390.30.00.0030 – Material de Consumo.

**Unidade Orçamentária: 06 – Secretaria Municipal de Infraestrutura e Serviços Públicos**

Projeto/Atividade: 2045 – Gestão das Atividades de Infraestrutura e Serviços Públicos.  
Elemento/Despesa: 3390.30.00.0000 – Material de Consumo.  
Elemento/Despesa: 3390.30.00.0030 – Material de Consumo.

**Unidade Orçamentária: 07 – Secretaria Municipal de Educação**

Projeto/Atividade: 2019 – Gestão das Ações do Ensino Médio e Superior.  
Projeto/Atividade: 2035 – Gestão das Atividades do Ensino Infantil.  
Projeto/Atividade: 2036 – Gestão das Atividades do Ensino Fundamental.  
Projeto/Atividade: 2035 – Gestão das Ações da Secretaria Municipal de Educação.  
Elemento/Despesa: 3390.30.00.0001 – Material de Consumo.  
Elemento/Despesa: 3390.30.00.0004 – Material de Consumo.  
Elemento/Despesa: 3390.30.00.0015 – Material de Consumo.  
Elemento/Despesa: 3390.30.00.0019 – Material de Consumo.

**Unidade Orçamentária: 08 – Secretaria Municipal de Turismo, Cultura, Desporto e Lazer**

Projeto/Atividade: 2021 – Gestão das Atividades de Turismo, Cultura, Desporto e Lazer.  
Elemento/Despesa: 3390.30.00.0000 – Material de Consumo.

**Unidade Orçamentária: 09 – Secretaria Municipal de Saúde**

Projeto/Atividade: 2053 – Gestão das Atividades da Saúde Pública.  
Projeto/Atividade: 2055 – Gestão das Atividades de Vigilância Sanitária.  
Projeto/Atividade: 2060 – Gestão das Atividades do SAMU.  
Elemento/Despesa: 3390.30.00.0002 – Material de Consumo.  
Elemento/Despesa: 3390.30.00.0019 – Material de Consumo.







**PREFEITURA MUNICIPAL DE  
BOM JESUS DA LAPA – BA**

Rua Mal. Floriano Peixoto, nº 208 - Centro.  
CNPJ: 14.105.183/0001-14  
E-mail: licitacao@bomjesusdalapa.ba.gov.br  
Tel: (77) 3481-4211

**Unidade Orçamentária: 10 – Secretaria Municipal de Agricultura e Abastecimento**

Projeto/Atividade: 2009 – Gestão das Ações de Agropecuária, Pesca e Abastecimento.

Projeto/Atividade: 2010 – Gestão de Ações de Agricultura e Abastecimento.

Elemento/Despesa: 3390.30.00.0000 – Material de Consumo.

**Unidade Orçamentária: 11 – Secretaria Municipal do Interior**

Projeto/Atividade: 2098 – Gestão de Ações da Secretaria Municipal do Interior.

Elemento/Despesa: 3390.30.00.0000 – Material de Consumo.

**Unidade Orçamentária: 12 – Controladoria Geral do Município**

Projeto/Atividade: 2003 – Gestão dos Serviços da Controladoria Geral do Município.

Elemento/Despesa: 3390.30.00.0000 – Material de Consumo.

**Unidade Orçamentária: 13 – Secretaria Municipal de Meio Ambiente**

Projeto/Atividade: 2063 – Gestão das Ações da Secretaria Municipal de Meio Ambiente.

Elemento/Despesa: 3390.30.00.0000 – Material de Consumo.

**Unidade Orçamentária: 15 – Ouvidoria Municipal**

Projeto/Atividade: 2008 – Gestão das Ações da Ouvidoria Municipal.

Elemento/Despesa: 3390.30.00.0000 – Material de Consumo.

**Unidade Orçamentária: 16 – Guarda Civil Municipal**

Projeto/Atividade: 2013 – Implantação e Manutenção da Guarda Municipal.

Elemento/Despesa: 3390.30.00.0000 – Material de Consumo.

**Unidade Orçamentária: 17 – Secretaria Municipal de Políticas Especiais**

Projeto/Atividade: 2095 – Gestão das Ações da Secretaria Municipal de Políticas Especiais.

Elemento/Despesa: 3390.30.00.0000 – Material de Consumo.

**Unidade Orçamentária: 18 – Secretaria Municipal de Pesca e Agricultura**

Projeto/Atividade: 2100 – Gestão das Ações da Secretaria Municipal da Pesca e Agricultura.

Elemento/Despesa: 3390.30.00.0000 – Material de Consumo.

**CLAUSULA SEGUNDA** – Ficam ratificadas todas as demais cláusulas constantes do Contrato ora aditado não expressamente alterados por este termo, que àqueles se integra, formando um todo, único e indivisível, para todos os fins e efeitos de direito.

E, por estarem justos e contratados, assinam o presente termo em 03 (três) vias de igual teor e forma, depois de lerm e acharem conforme, juntamente com duas testemunhas que a tudo assistiram.

X







PREFEITURA MUNICIPAL DE  
BOM JESUS DA LAPA – BA  
Rua Mal. Floriano Peixoto, nº 208 - Centro.  
CNPJ: 14.105.183/0001-14  
E-mail: licitacao@bomjesusdalapa.ba.gov.br  
Tel: (77) 3481-4211

Bom Jesus da Lapa – BA, 16 de julho de 2020.

  
\_\_\_\_\_  
PREFEITO MUNICIPAL  
CONTRATANTE


  
\_\_\_\_\_  
LINK CARD ADMINISTRADORA DE BENEFÍCIOS EIRELI  
CONTRATADO

**TESTEMUNHAS:**

1ª   
2ª   
Patricia Ap. de Lima  
RG: 46.339.029-4  
CPF: 315.737.616-30

Victor Hugo Souza Batista  
Sec. Muni. de Administração,  
Governo e Planejamento  
Decreto N° 018  
01 de Fevereiro de 2019

O presente Termo Aditivo está conforme as disposições contidas na legislação pertinente, notadamente no quanto previsto na Lei nº 8.666/93 e suas alterações.

  
\_\_\_\_\_  
Lúcio Pereira Cardoso  
Procurador Jurídico





## PROTOCOLO DE ASSINATURA(S)

Assinatura digital ICP-Brasil em conformidade com a MP nº 2.200-2/2001 gerada pelo software de propriedade da PROCEDE BAHIA Processamento e Certificação de Documentos Eletrônicos LTDA, protegido pela Lei nº 9.609/98, regulamentado pelo DECRETO Nº 2.556 e devidamente registrado no INPI sob o número BR 512016000188-7 publicado na Revista da Propriedade Industrial nº 2387.

Para verificar as assinaturas clique no link: <http://www.procedebahia.com.br/verificar/F322-1D23-5381-6AF7-E6B7> ou vá até o site <http://www.procedebahia.com.br> e utilize o código abaixo para verificar se este documento é válido.

Código para verificação: F322-1D23-5381-6AF7-E6B7



### Hash do Documento

9634da460bc5f422ac6e5da99d41fb853911e4c17b8236e8a6141a957a7954d5

O(s) nome(s) indicado(s) para assinatura, bem como seu(s) status em 30/07/2020 é(são) :

Tipo: Certificado Digital ICP-Brasil

Responsável: PROCEDE BAHIA Processamento e Certificação de Documentos Eletrônicos Ltda

CNPJ: 18.195.422/0001-25

Assinado em: 30/07/2020 18:27 UTC-03:00